

CUENTA PUBLICA ANUAL 2024

H. AYUNTAMIENTO DE IRIMBO MICHOACAN

CUENTA PÚBLICA ANUAL CORRESPONDIENTE AL EJERCICIO FISCAL 2024



1/2

Integrantes de la Administración Pública

C.P MIGUEL ANGEL ANDRADE RUIZ
PRESIDENTE MUNICIPAL

C. CONSUELO ALANIS RUIZ
SINDICO MUNICIPAL

LIC. PAVEL HERNANDEZ GARCIA
SECRETARIO MUNICIPAL

LC RODRIGO MARTINEZ MEJIA
TESORERO MUNICIPAL

LIC. LUCIA ADRIANA MOYEDA HERNANDEZ
CONTRALOR MUNICIPAL


JOSE EMANUEL ANDRADE RUIZ
NORMATIVIDAD

C. PEDRO PEREZ PEREZ
DIRCETOR DE OOAPAS

II. INDICE DEL CONTENIDO

III. Copia del Acta de Sesión del Ayuntamiento y de La Junta de Gobierno, certificada por el secretario del Ayuntamiento, en donde conste la aprobación de los siguiente:

- A) La cuenta pública.
- B) Plan municipal de desarrollo, por única ocasión en la primera cuenta pública de la gestión administrativa, de conformidad con los artículos 130 primer párrafo de la constitución política del estado libre y soberano de Michoacán de Ocampo; 33 fracción I de la Ley de Planeación del Estado de Michoacán de Ocampo; 40 inciso b) fracción I de la Ley Orgánica Municipal del Estado de Michoacán de Ocampo;
- C) El programa operativo anual y sus modificaciones;
- D) El presupuesto de egresos y sus modificaciones; y,
- E) Plantilla de personal, tabuladores de sueldos y sus modificaciones;



IV. Información Contable, Con la clasificación siguiente:

- A. Estado de Actividades
- B. Estado de Situación Financiera;
- C. Estado de Variación en Hacienda Pública;
- D. Estado de Cambios en la Situación Financiera;
- E. Estado de Flujo de Efectivo;
- F. Notas a los Estado Financieros (incluyendo las conciliaciones presupuestarias de ingresos y egresos); y,
- G. Estado Analítico de Activo.
- H. Conciliación entre los ingresos presupuestarios y contables, conciliación entre los egresos presupuestarios y los gastos contables.

V. Información Presupuestaria, con la información siguiente:

A) Estado analítico de ingresos, del que se derivará la presentación en clasificación económica por fuente de financiamiento y concepto, incluyendo los ingresos excedentes generados; y,

B) Estado analítico del ejercicio del presupuesto de egresos del que se derivan las siguientes clasificaciones:

- a) Administrativa;
- b) Económica;
- c) Por objeto del gasto; y,
- d) Funcional.

VI. Adicionalmente, de acuerdo con lo establecido por el CONAC, la información que se integra por los siguientes formatos:

- A.** Presentar la relación de los bienes que componen su patrimonio;
- B.** Relación de las cuentas bancarias productivas específicas en las cuales se depositaron los recursos federales transferidos, durante el ejercicio fiscal que se trate.
- C.** Norma para establecer la estructura de la información del formato del ejercicio y destino del gasto federalizado y reintegros.
- D.** Conciliación entre los ingresos presupuestarios y contables.
- E.** Conciliación entre los egresos presupuestarios y los gastos contables.

VII. Para dar cumplimiento a la información financiera que hace referencia la Ley de Disciplina Financiera de las Entidades Federativas y los Municipios, se atenderá a los criterios y formatos establecidos por el CONAC, que son:

1. Estado de Situación Financiera Detallado.
2. Informe Analítico de la Deuda Pública y Otros Pasivos.
3. Informe Analítico de Obligaciones Diferentes de Financiamientos.
4. Balance Presupuestario.
5. Estado Analítico de Ingresos Detallado.

6. Estado Analítico del Ejercicio del Presupuesto de Egresos Detallado, con la siguiente desagregación:

- a) Por Objeto del Gasto.
- b) Clasificación Administrativa.
- c) Clasificación Funcional.
- d) Clasificación de Servicios Personales por Categoría.

7. Guía de cumplimiento de la Ley de Disciplina Financiera de las entidades federativas y los municipios.

VIII. Información complementaria, solicitada por la Auditoría Superior de Michoacán, que se integra por:

1. Conciliaciones bancarias, copia de los estados de cuenta bancarios, así como de los auxiliares mensuales de las cuentas contables de bancos correspondientes al año que se trate.
2. Balanza de Comprobación del ejercicio fiscal que corresponda, al último nivel de desagregación.
3. Información que se integra con los anexos siguientes.

ANEXO 1. Reporte de la aplicación de la deuda pública adquirida para inversiones públicas productivas conforme a su formato e instructivo.

ANEXO 2. En cuantos a las obras públicas del ejercicio fiscal invariablemente de la modalidad de ejecución conforme a su formato e instructivo.

ANEXO 3. En lo que respecta a la información programática, deberá presentar la vinculación de objetivos conforme al formato e instructivo.

ANEXO 4. Información del avance programático presupuestario, conforme al formato e instructivo.



H. AYUNTAMIENTO DE
IRIMBO, MICHOACÁN
2024 – 2025
TESORERIA MUNICIPAL



MUNICIPIO DE IRIMBO MICHOACÁN
INFORME ANUAL

✓ INFORMACIÓN CONTABLE CON LA CLASIFICACIÓN
SIGUIENTE:

48. DESARROLLO DE LOS GRANDES PROYECTOS



H. AYUNTAMIENTO DE
IRIMBO, MICHOACÁN
2024 - 2025
TESORERIA MUNICIPAL




MUNICIPIO DE IRIMBO MICHOACÁN
INFORME ANUAL

-ESTADO DE ACTIVIDADES

DESARROLLO DE LOS PROGRAMAS DE TRABAJO

MUNICIPIO DE IRIMBO, MICH
ESTADO DE ACTIVIDADES
DEL 01 DE ENERO DEL 2024 AL 31 DE DICIEMBRE DEL 2024
(CIFRAS EN PESOS)

CONCEPTO	2024	2023
INGRESOS Y OTROS BENEFICIOS		
IA. INGRESOS DE GESTION	7,438,720.52	7,480,542.04
a. Impuestos	5,303,412.00	4,770,285.00
b. Cuotas y aportaciones de seguridad social	0.00	0.00
c. Contribuciones de mejoras	0.00	0.00
d. Derechos	2,132,058.52	2,695,735.04
e. Productos	2,350.00	9,622.00
f. Aprovechamientos	900.00	4,900.00
g. Ingresos por venta de bienes y prestación de servicios	0.00	0.00
IB. PARTICIPACIONES, APORTACIONES, CONVENIOS, INCENTIVO DERIVADOS DE LA COLABORACIÓN FISCAL, FONDOS DISTINTOS DE APORTACIONES, TRANSFERENCIAS, ASIGNACIONES, SUBSIDIOS Y	81,479,986.50	78,937,233.31
a. Participaciones, aportaciones, convenios, incentivos derivados de la colaboración fiscal y fondos distintos de aportaciones.	81,479,986.50	78,937,233.31
b. Transferencias, asignaciones, subsidios y subvenciones, y pensiones y jubilaciones.	0.00	0.00
IC. OTROS INGRESOS Y BENEFICIOS	0.00	0.00
a. Ingresos Financieros	0.00	0.00
b. Incremento Por Variación De Inventarios	0.00	0.00
c. Disminución Del Exceso De Estimaciones Por Perdida O Deterioro U Obsolescencia	0.00	0.00
d. Disminución Del Exceso En Provisiones	0.00	0.00
e. Otros Ingresos Y Beneficios Varios	0.00	0.00
I. TOTAL DE INGRESOS Y OTROS BENEFICIOS	88,918,707.02	86,417,775.35
GASTOS Y OTRAS PERDIDAS		
IIA. GASTOS DE FUNCIONAMIENTO	61,576,805.22	53,426,442.83
a. Servicios personales	28,895,148.92	27,420,961.59
b. Materiales y suministros	17,183,724.19	12,490,767.46
c. Servicios generales	15,497,932.11	13,514,713.78
IIB. TRANSFERENCIAS ASIGNACIONES SUBSIDIOS Y OTRAS AYUDAS	8,174,749.06	9,593,074.54
a. Transferencias internas y asignaciones al sector público	0.00	0.00
b. Transferencias al resto del sector público	261,120.89	401,500.00
c. Subsidios y subvenciones	1,150,784.46	2,307,206.22
d. Ayudas sociales	6,762,843.71	6,884,368.32
e. Pensiones y jubilaciones	0.00	0.00
f. Transferencias a fideicomisos mandatos y contratos análogos	0.00	0.00
g. Transferencias a la seguridad social	0.00	0.00
h. Donativos	0.00	0.00
i. Transferencias al exterior	0.00	0.00
IIC. PARTICIPACIONES Y APORTACIONES	0.00	0.00
a. Participaciones	0.00	0.00
b. Aportaciones	0.00	0.00
c. Convenios	0.00	0.00
IID. INTERESES COMISIONES Y OTROS GASTOS DE LA DEUDA PUBLICA	0.00	0.00
a. Intereses de la deuda publica	0.00	0.00
b. Comisiones de la deuda publica	0.00	0.00
c. Gastos de la deuda publica	0.00	0.00
d. Costo por coberturas	0.00	0.00
e. Apoyos financieros	0.00	0.00
IIIE. OTROS GASTOS Y PERDIDAS EXTRAORDINARIAS	759,574.13	759,374.13
a. Estimaciones de depreciaciones deterioros, obsolescencia y amortizaciones	759,574.13	759,374.13
b. Provisiones	0.00	0.00
c. Disminución de inventarios	0.00	0.00
d. Otros gastos	0.00	0.00
IIIF. INVERSION PUBLICA	24,995,533.86	24,719,774.21
a. Inversión pública no capitalizable	24,995,533.86	24,719,774.21
II. TOTAL DE GASTOS Y OTRAS PERDIDAS	95,506,662.27	88,498,665.71
III. RESULTADOS DEL EJERCICIO (AHORRO/DESAHORRO)	-6,587,955.25	-2,080,890.36



"Bajo protesta de decir verdad, declaramos que este reporte y sus notas son razonablemente correctos, y son responsabilidad del emisor"

C.P. MIGUEL ANGEL ANDRADE RUIZ
PRESIDENTE MUNICIPAL

C. CONSUELO ALANIS RUIZ
SÍNDICO MUNICIPAL

TESORERO
del H. Ayuntamiento
LIC. ROBRIGO MARTINEZ MEJIA
TESORERO MUNICIPAL
2024 - 2024

LIC. LUCIA ADRIANA MORALES HERNANDEZ
CONTRALORIA
del H. Ayuntamiento
de Irimbo, Mich.
2024 - 2025



H. AYUNTAMIENTO DE
IRIMBO, MICHOACÁN
2024 – 2025
TESORERIA MUNICIPAL



MUNICIPIO DE IRIMBO MICHOACÁN INFORME ANUAL

-ESTADO DE SITUACION FINANCIERA


ESTADO DE SITUACION FINANCIERA

EL MUNICIPIO DE IRIMBO, MICHOACÁN


CONCEPTO	2023	2024	CONCEPTO	2023	2024
ACTIVO			PASIVO		
ACTIVO CIRCULANTE			PASIVO CIRCULANTE		
a. Efectivo y equivalentes	204,891.79	3,821,146.23	a. Cuentas por pagar a corto plazo	19,051,866.41	17,930,316.38
b. Derechos a recibir efectivo o equivalente	3,739,735.74	3,487,875.03	b. Documentos por pagar a corto plazo	0.00	0.00
c. Derechos a recibir bienes o servicios	21,460.00	266,101.95	c. Porción a corto plazo de la deuda pública a largo plazo	0.00	0.00
d. Inventarios	0.00	0.00	d. Títulos y valores a corto plazo	0.00	0.00
e. Almacenes	0.00	0.00	e. Pasivos diferidos a corto plazo	0.00	0.00
f. Estimación por pérdidas o deterioro de i	0.00	0.00	f. Fondos y bienes de terceros en garantía y/o administrada	0.00	0.00
g. Otros activos circulantes	0.00	0.00	g. Provisiones a corto plazo	0.00	0.00
IA. Total activos circulantes	3,965,085.53	7,575,122.61	h. Otros pasivos a corto plazo	35,264.00	0.00
ACTIVO NO CIRCULANTE			IIA. Total de pasivos circulantes	19,097,150.41	17,930,316.38
a. Inversiones financieras a largo plazo	0.00	0.00			
b. Derechos a recibir efectivo o equivalente	0.00	0.00	PASIVO NO CIRCULANTE		
c. Bienes inmuebles, infraestructura y cons	23,374,491.45	24,374,491.45	a. Cuentas por pagar a largo plazo	0.00	0.00
d. Bienes muebles	3,240,262.31	3,229,617.05	b. Documentos por pagar a largo plazo	0.00	0.00
e. Activos intangibles	0.00	0.00	c. Deuda pública a largo plazo	0.00	0.00
f. Depreciación, deterioro y amortización i	515,605.31	515,605.31	d. Pasivos diferidos a largo plazo	0.00	0.00
g. Activos diferidos	41,872.00	41,872.00	e. Fondos y bienes de terceros en garantía y/o administrac	0.00	0.00
h. Estimación por pérdidas o deterioro de ai	0.00	0.00	f. Provisiones a largo plazo	0.00	0.00
i. Otros activos no circulantes	0.00	0.00			
IB. Total activos no circulantes	26,140,740.45	26,130,075.19			
I. Total activos	30,106,825.98	33,705,197.80	IIA. Hacienda pública / patrimonio contribuido	1,738,198.68	1,738,198.68
			a. Aportaciones	0.00	0.00
			b. Donaciones de capital	0.00	0.00
			c. Actualización de la hacienda pública/patrimonio	1,738,198.68	1,738,198.68
			IIIB. Hacienda pública / patrimonio generado	9,271,476.89	13,839,056.74
			a. Resultados del ejercicio (ahorro / desahorro)	-6,567,955.25	-2,060,860.36
			b. Resultados de ejercicios anteriores	17,367,084.41	17,436,050.63
			c. Revaluó	-2,267,271.41	-2,267,271.41
			d. Reservas	0.00	0.00
			e. Rectificaciones de resultados de ejercicios anteriores	759,619.14	751,127.88
			IIIC. Exceso o insuficiencia en la Actualización de la Hacienda Pública/Patrimonio	0.00	0.00
			a. Resultado por posición monetaria	0.00	0.00
			b. Resultado por tenencia de activos no monetarios	0.00	0.00
			IIIV. Total de pasivo y hacienda pública/patrimonio	11,009,675.57	15,577,255.42
			IIIV. Total de pasivo y hacienda pública/patrimonio	30,106,825.98	33,507,571.80

"Bajo protesta de decir verdad, declaramos que este reporte y sus notas son razonablemente correctos, y son responsabilidad del emisor."

C.F. MIGUEL ANGEL ANDRADE RUIZ
PRESIDENTE MUNICIPAL



SINDICATURA
del H. Ayuntamiento
de Iribato, Mich.
2024 - 2025



C.F. RODRIGO MARTINEZ VERA
PRESIDENTE MUNICIPAL
del H. Ayuntamiento
de Iribato, Mich.
2024 - 2025

CONTABILIDAD
del H. Ayuntamiento
de Iribato, Mich.
2024 - 2025



H. AYUNTAMIENTO DE
IRIMBO, MICHOACÁN
2024 – 2025
TESORERIA MUNICIPAL



MUNICIPIO DE IRIMBO MICHOACÁN
INFORME ANUAL


-ESTADO DE VARIACIÓN EN
HACIENDA PÚBLICA

2024-2025

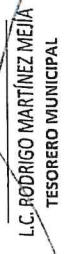
MUNICIPIO DE IRIMBO, MICH.
ESTADO DE VARIACION EN LA HACIENDA PÚBLICA
DEL 01 DE ENERO DEL 2024 AL 31 DE DICIEMBRE DEL 2024
(Cifras en Pesos) (4)


Concepto (5)	Hacienda Pública / Patrimonio Contribuido	Hacienda Pública / Patrimonio Generado de Ejercicios Anteriores	Hacienda Pública / Patrimonio Generado del Ejercicio	Exceso o Insuficiencia en la Actualización de la Hacienda Pública / Patrimonio (9)	Tota
IA. Hacienda Pública/Patrimonio Contribuido Neto de 20XN-1	1,738,198.68				1,
a. Aportaciones	-				
b. Donaciones de Capital	-				
c. Actualización de la Hacienda Pública/Patrimonio	1,738,198.68				1,
IB. Hacienda Pública/Patrimonio Generado Neto de 20XN-1		15,919,947.10	1,321,516.23		14,
a. Resultados del Ejercicio (Ahorro/Desahorro)		17,436,090.63	-132,1516.23		17,
b. Resultados de Ejercicios Anteriores		2,267,271.41			2,
c. Revalúos		-			
d. Reservas		751,127.88			
e. Rectificaciones de Resultados de Ejercicios Anteriores					
IC. Exceso o Insuficiencia en la Actualización de la Hacienda Pública/Patrimonio Neto de 20XN-1					
a. Resultado por Posición Monetaria					
b. Resultado por Tenencia de Activos no Monetarios					
I. Hacienda Pública/Patrimonio Neto Final de 20XN-1	1,738,198.68	15,919,947.10	1,321,516.23		16
IIA. Cambios en la Hacienda Pública/Patrimonio Contribuido Neto de 20XN					
a. Aportaciones					
b. Donaciones de Capital					
c. Actualización de la Hacienda Pública/Patrimonio					
IIIB. Variaciones de la Hacienda Pública/Patrimonio Generado Neto de 20XN					
a. Resultados del Ejercicio (Ahorro/Desahorro)			5,257,947.76		5,
b. Resultados de Ejercicios Anteriores			6,587,955.25		6,
c. Revalúos			1,321,516.23		7,
d. Reservas					
e. Rectificaciones de Resultados de Ejercicios Anteriores			8,491.26		
IIIC. Cambios en el Exceso o Insuficiencia en la Actualización de la Hacienda Pública/Patrimonio Neto					
a. Resultado por Posición Monetaria					
b. Resultado por Tenencia de Activos no Monetarios					
II. Hacienda Pública/Patrimonio Neto Final de 20XN /	1,738,198.68	15,850,940.88	6,579,463.99		11,

Bajo protesta de decir verdad declaramos que los Estados Financieros y sus notas, son verdaderamente correctos y son responsabilidad del emisor.


C.P. MIGUEL ANGE ANDRADE RUIZ
PRESIDENTE MUNICIPAL


SINDICATURA
del H. Ayuntamiento
de Irimbo, Michoacán
2024


L.C. RODRIGO MARTÍNEZ MEJÍA
TESORERO MUNICIPAL


CONTRALORIA
LIC. LUCIA GONZALEZ MARTINEZ
de CONTABILIDAD MUNICIPAL
2024


SECRETARÍA
IRIMBO
H. Ayuntamiento
2025 - 2027



H. AYUNTAMIENTO DE
IRIMBO, MICHOACÁN
2024 - 2025
TESORERIA MUNICIPAL



MUNICIPIO DE IRIMBO MICHOACÁN INFORME ANUAL

-ESTADO DE CAMBIOS EN LA SITUACION FINANCIERA

4017 11/30/2025 10:00 AM

MUNICIPIO DE IRIMBO, MICH
ESTADO DE CAMBIOS EN LA SITUACIÓN FINANCIERA
DEL 01 DE ENERO DEL 2024 AL 31 DE DICIEMBRE DEL 2024
(CIFRAS EN PESOS)

Concepto	ORIGEN	APLICACIÓN
I. ACTIVO		
IA. Activo Circulante		
a. Efectivo y Equivalentes	3,860,895.79	262,523.97
b. Derechos a Recibir Efectivo o Equivalentes	3860895.79	251,858.71
c. Derechos a Recibir Bienes o Servicios	3,616,254.44	0.00
d. Inventarios	0.00	251,858.71
e. Almacenes	244,641.35	0.00
f. Estimación por Pérdida o Deterioro de Activos Circulantes	0.00	0.00
g. Otros Activos Circulantes	0.00	0.00
IB. Activo No Circulante		
a. Inversiones Financieras a Largo Plazo	0.00	10,665.26
b. Derechos a Recibir Efectivo o Equivalentes a Largo Plazo	0.00	0.00
c. Bienes Inmuebles, Infraestructura y Construcciones en Proceso	0.00	0.00
d. Bienes Muebles	0.00	10,665.26
e. Activos Intangibles	0.00	0.00
f. Depreciación, Deterioro y Amortización Acumulada de Bienes	0.00	0.00
g. Activos Diferidos	0.00	0.00
h. Estimación por Pérdida o Deterioro de Activos no Circulantes	0.00	0.00
i. Otros Activos no Circulantes	0.00	0.00
II. PASIVO (II = IIA + IIB)		
IIA. Pasivo Circulante		
a. Cuentas por Pagar a Corto Plazo	1,166,834.03	0.00
b. Documentos por Pagar a Corto Plazo	1,166,834.03	0.00
c. Porción a Corto Plazo de la Deuda Pública a Largo Plazo	1131570.03	0.00
d. Títulos y Valores a Corto Plazo	0	0.00
e. Pasivos Diferidos a Corto Plazo	0	0.00
f. Fondos y Bienes de Terceros en Garantía y/o Administración a Corto Plazo	0	0.00
g. Provisiones a Corto Plazo	0	0.00
h. Otros Pasivos a Corto Plazo	35264	0.00
IIB. Pasivo No Circulante		
a. Cuentas por Pagar a Largo Plazo	0.00	0.00
b. Documentos por Pagar a Largo Plazo	0.00	0.00
c. Deuda Pública a Largo Plazo	0.00	0.00
d. Pasivos Diferidos a Largo Plazo	0.00	0.00
e. Fondos y Bienes de Terceros en Garantía y/o Administración a Largo Plazo	0.00	0.00
f. Provisiones a Largo Plazo	0.00	0.00



13

MUNICIPIO DE IRIMBO, MICH		ESTADO DE CAMBIOS EN LA SITUACIÓN FINANCIERA DEL 01 DE ENERO DEL 2024 AL 31 DE DICIEMBRE DEL 2024 (CIFRAS EN PESOS)	
Concepto	ORIGEN	APLICACIÓN	
III. HACIENDA PÚBLICA/PATRIMONIO			
IIIA. Hacienda Pública/Patrimonio Contribuido			
a. Aportaciones	8,491.26	5,335,445.24	
b. Donaciones de Capital	0.00	0.00	
c. Actualización de la Hacienda Pública/Patrimonio	0.00	0.00	
IIIB. Hacienda Pública/Patrimonio Generado			
a. Resultados del Ejercicio (Ahorro/ Desahorro)	8,491.26	5,335,445.24	
b. Resultados de Ejercicios Anteriores	0.00	5,266,439.02	
c. Revalúos	0.00	69,006.22	
d. Reservas	0.00	0.00	
e. Rectificaciones de Resultados de Ejercicios Anteriores	8,491.26	0.00	
IIIC. Exceso o Insuficiencia en la Actualización de la Hacienda Pública/Patrimonio			
a. Resultado por Posición Monetaria	0.00	0.00	
b. Resultado por Tenencia de Activos no Monetarios	0.00	0.00	

Bajo protesta de decir verdad declaramos que los Estados Financieros y sus notas, son razonablemente correctos y de nuestra responsabilidad del emisor.



SINDICATURA
del H. Ayuntamiento
de Irimbo, Mich.
2024 - 2025

CONSUELO ALANIS RUIZ
SINDICO MUNICIPAL



LIC. LUCIA ADRIANA MEDA HERNANDEZ
CONTRALOR MUNICIPAL
CONTRALORIA
del H. Ayuntamiento
de Irimbo, Mich.
2024 - 2025



C.P. MIGUEL ANGEL ANDRADE RUIZ
PRESIDENTE MUNICIPAL

L.C. RODRIGO MARTINEZ MEJIA
TESORERO MUNICIPAL



5



MUNICIPIO DE IRIMBO MICHOACÁN INFORME ANUAL

-ESTADO DE FLUJO DE EFECTIVO

ESTADO DE FLUJO DE EFECTIVO

AL DESARROLLO DE LAS ACTIVIDADES


MUNICIPIO DE IRIMBO, MICH
Estado de Flujos de Efectivo
DEL 01 DE ENERO DEL 2024 AL 31 DE DICIEMBRE DEL 2024
(Cifras en Pesos)


CONCEPTO	2024	2023
Flujos de Efectivo de las Actividades de Operación		
IA. Origen	88,918,707.02	86,417,775.35
a. Impuestos	5,303,412.00	4,770,285.00
b. Cuotas y Aportaciones de Seguridad Social	-	-
c. Contribuciones de Mejoras	-	-
d. Derechos	2,132,058.52	2,695,735.04
e. Productos	2,350.00	9,622.00
f. Aprovechamientos	900.00	4,900.00
g. Ingresos por Venta de Bienes y Prestación de Servicios	-	-
h. Participaciones, Aportaciones, Convenios, Incentivos Derivados de la Colaboración Fiscal y Fondos Distintos de Aportaciones	81,479,986.50	78,937,233.31
i. Transferencias, Asignaciones, Subsidios y Subvenciones, y Pensiones y Jubilaciones	-	-
j. Otros Orígenes de Operación	-	-
IB. Aplicación	69,751,554.28	63,019,517.37
a. Servicios Personales	28,895,148.92	27,420,961.59
b. Materiales y Suministros	17,183,724.19	12,490,767.46
c. Servicios Generales	15,497,932.11	13,514,713.78
d. Transferencias Internas y Asignaciones al Sector Público	-	-
e. Transferencias al Resto del Sector Público	261,120.89	401,500.00
f. Subsidios y Subvenciones	1,150,784.46	2,307,206.22
g. Ayudas Sociales	6,762,843.71	6,884,368.32
h. Pensiones y Jubilaciones	-	-
i. Transferencias a Fideicomisos, Mandatos y Contratos Análogos	-	-
j. Transferencias a la Seguridad Social	-	-
k. Donativos	-	-
l. Transferencias al Exterior	-	-
m. Participaciones	-	-
n. Aportaciones	-	-
ñ. Convenios	-	-
o. Otras Aplicaciones de Operación	-	-
I. Flujos Netos de Efectivo por Actividades de Operación	19,167,152.74	23,398,257.98
Flujos de Efectivo de las Actividades de Inversión		
IIA. Origen	-	-
a. Bienes Inmuebles, Infraestructura y Construcciones en Proceso	-	-
b. Bienes Muebles	-	-
c. Otros Orígenes de Inversión	-	-
IIB. Aplicación	24,995,533.86	25,434,773.65
a. Bienes Inmuebles, Infraestructura y Construcciones en Proceso	24,995,533.86	24,719,774.21
b. Bienes Muebles	-	714,999.44
c. Otras Aplicaciones de Inversión	-	-
II. Flujos Netos de Efectivo por Actividades de Inversión	24,995,533.86	25,434,773.65
Flujos de Efectivo de las Actividades de Financiamiento (10)		
IIIA. Origen	13,632,394.30	9,445,459.12
a. Endeudamiento Neto (a = a1 + a2)	-	-
a1. Interno	-	-
a2. Externo	-	-
b. Otros Orígenes de Financiamiento	13,632,394.30	9,445,459.12
IIIB. Aplicación	11,420,267.62	6,861,094.34
a. Servicios de la Deuda (a = a1 + a2)	-	-
a1. Interno	-	-
a2. Externo	-	-
b. Otras Aplicaciones de Financiamiento	11,420,267.62	6,861,094.34
III. Flujos Netos de Efectivo por Actividades de Financiamiento	2,212,126.68	2,584,364.78
IV. Incremento/Disminución Neta en el Efectivo y Equivalentes al Efectivo	3,616,254.44	547,849.11
V. Efectivo y Equivalentes al Efectivo al Inicio del Ejercicio	3,821,146.23	3,273,297.12
VI. Efectivo y Equivalentes al Efectivo al Final del Ejercicio (VI = IV + V)	204,891.79	3,273,297.12

"Bajo protesta de decir verdad, declaramos que este reporte y sus notas son razonablemente correctos, y son responsabilidad del emisor."


C.P. MIGUEL ANGEL ANDRADE RUIZ
 PRESIDENTE MUNICIPAL


C. CONSUELO ALANÍS RUIZ
 SINDICATA MUNICIPAL


LC RODRIGO MARTINEZ MEJIA
 TESORERO MUNICIPAL


LIC. LUCIA ADRIANA MARTINEZ HERNANDEZ
 CONTRALOR MUNICIPAL

SINDICATURA
del H. Ayuntamiento
de Irimbo, Mich.
2024 - 2025

CONTRALORIA
del H. Ayuntamiento
de Irimbo, Mich.
2024 - 2025



H. AYUNTAMIENTO DE
IRIMBO, MICHOACÁN
2024 – 2025
TESORERIA MUNICIPAL

17



MUNICIPIO DE IRIMBO MICHOACÁN INFORME ANUAL

-NOTAS A LOS ESTADOS FINANCIEROS

DESARROLLO LOGOGRAMA MUNICIPAL

NOTAS A LOS ESTADOS FINANCIEROS

Con el propósito de dar cumplimiento a lo establecido en los artículos 46, 48, 49 y 52 de la Ley General de Contabilidad Gubernamental, teniendo como fin el de revelar y proporcionar información adicional y suficiente que amplíe y de significado a los datos contenidos en los estados financieros y con la finalidad de que la información sea de mayor utilidad para los diferentes usuarios, el MUNICIPIO DE IRIMBO, MICH emite las siguientes notas a los Estados Financieros:

- a) Notas de gestión administrativa,
- b) Notas de desglose, y
- c) Notas de memoria (cuentas de orden).

ÍNDICE

Notas	Descripción
a) Notas de gestión administrativa	
H1-NDGA-01	1. Autorización e Historia
H1-NDGA-02	2. Panorama Económico y Financiero
H1-NDGA-02	3. Organización y Objeto Social
H1-NDGA-04	4. Bases de Preparación de los Estados Financieros
H1-NDGA-05	5. Políticas de Contabilidad Significativas
H1-NDGA-06	6. Posición en Moneda Extranjera y Protección por Riesgo Cambiario
H1-NDGA-07	7. Reporte Analítico del Activo
H1-NDGA-08	8. Fideicomisos, Mandatos y Análogos
H1-NDGA-09	9. Reporte de la Recaudación
H1-NDGA-10	10. Información sobre la Deuda y el Reporte Analítico de la Deuda
H1-NDGA-11	11. Calificaciones otorgadas
H1-NDGA-11	12. Proceso de Mejora
H1-NDGA-11	13. Información por Segmentos
H1-NDGA-11	14. Eventos Posteriores al Cierre
H1-NDGA-11	15. Partes Relacionadas
H1-NDGA-11	16. Responsabilidad Sobre la Presentación Razonable de la Información Contable
b) Notas de desglose	
i) NOTAS AL ESTADO DE ACTIVIDADES	
H1-EA-11	1. Ingresos y Otros Beneficios
H1-EA-12	2. Otros Ingresos y Beneficios
H1-EA-13	3. Gastos y Otras Pérdidas
H1-EA-14	4. Transferencias, Asignaciones, Subsidios y Otras Ayudas
ii) NOTAS AL ESTADO DE SITUACIÓN FINANCIERA	
Activo Circulante	
H1-ESF-A1	1. Efectivo y Equivalentes
H1-ESF-A1	2. Derechos a recibir Efectivo y Equivalentes y Bienes o Servicios
H1-ESF-A1	3. Inventarios
H1-ESF-A1	4. Almacenes
H1-ESF-A1	5. Inversiones Financieras
Activo No Circulante	
H1-ESF-A2	6. Bienes Muebles, Inmuebles e Intangibles
H1-ESF-A2	7. Estimaciones y Deterioros
H1-ESF-A2	8. Otros Activos
Pasivo Circulante	
H1-ESF-A3	1. Cuentas y Documentos por pagar
H1-ESF-A3	2. Fondos y Bienes de Terceros en Garantía y/o Administración
H1-ESF-A3	3. Pasivos Diferidos
H1-ESF-A3	4. Provisiones
H1-ESF-A3	5. Otros Pasivos
Pasivo No Circulante	
H1-ESF-A4	1. Cuentas Por Pagar a largo Plazo
H1-ESF-A4	2. Documentos Por Pagar a Largo Plazo
H1-ESF-A4	3. Deuda Pública a Largo Plazo
H1-ESF-A4	4. Pasivos Diferidos a Largo Plazo
H1-ESF-A4	5. Fondos y Bienes de Terceros en Garantía y/o Administración a Largo Plazo
H1-ESF-A4	6. Provisiones a Largo Plazo
iii) NOTAS AL ESTADO DE VARIACIÓN EN LA HACIENDA PÚBLICA	
H1-EVHP-01	1. Hacienda Pública /Patrimonio Contribuido
H1-EVHP-02	2. Hacienda Pública/Patrimonio Generado
iv) NOTAS AL ESTADO DE FLUJOS DE EFECTIVO	
H1-EFE-01	Efectivo y Equivalentes
H1-EFE-01	Adquisiciones de Actividades de Inversión efectivamente pagadas
H1-EFE-01	Conciliación de Flujos de Efectivos Netos
v) CONCILIACIÓN ENTRE LOS INGRESOS PRESUPUESTARIOS Y CONTABLES, ASÍ COMO ENTRE LOS EGRESOS PRESUPUESTARIOS Y LOS GASTOS CONTABLES	
H1-CIPYC-01	1-Conciliación entre los Ingresos Presupuestarios y Contables
H1-CIPYC-01	2.-Conciliación entre los Egresos Presupuestarios y los Gastos Contables
c) Notas de Memoria (Cuentas de Orden)	
Memoria	1. Cuentas de Orden Contables
Memoria	2. Cuentas de Orden Presupuestario



19

NOTAS DE GESTIÓN ADMINISTRATIVA

Los Estados Financieros de los entes públicos, proveen de información financiera a los principales usuarios de la misma, H. Ayuntamiento, Congreso, Autoridades fiscalizadoras, y a los ciudadanos.

El objetivo del presente documento es la revelación del contexto y de los aspectos económicos financieros más relevantes que influyeron en las decisiones del período, y que deberán ser considerados en la elaboración de los estados financieros para la mayor comprensión de los mismos y sus particularidades.

De esta manera, se informa y explica la respuesta del gobierno a las condiciones relacionadas con la información financiera de cada período de gestión; además, de exponer aquellas políticas que podrían afectar la toma de decisiones en períodos posteriores.

1. Introducción:

Actividades principales de la entidad.



Las principales actividades del Ente son: Administración Pública Municipal.

2. Describir el panorama Económico y Financiero:

Principales condiciones económico-financieras bajo las cuales el ente público estuvo operando; y las cuales influyeron en la toma de decisiones de la administración; tanto a nivel local como federal.

El presupuesto de egresos del municipio de Irimbo, Michoacán de Ocampo, es un elemento que, junto al marco jurídico y reglamentario que norma el ejercicio de gobierno y la función pública y el Plan de Desarrollo Municipal de Irimbo, Estado de Michoacán de Ocampo. Es, por tanto, el instrumento que garantiza la consecución de los objetivos y metas considerados en los planes y programas institucionales, de inversión y especiales, formulados para avanzar en el desarrollo integral del municipio.

En el presupuesto anual que elabora el Ayuntamiento. Su formulación se integró considerando la normativa que rige este acto administrativo en el ámbito municipal. Su formulación consideró la metodología del Presupuesto basado en Resultados (PbR), que establecen: la Ley Federal de Presupuesto y Responsabilidad Hacendaria; la Ley General



de Contabilidad Gubernamental y la Ley de Planeación Hacendaria, Presupuesto, Gasto Público y Contabilidad Gubernamental del Estado de Michoacán de Ocampo; definiendo los indicadores estratégicos y de gestión para cada uno de los objetivos de los programas institucionales, de inversión y especiales, que permitan su evaluación durante su desarrollo; así como medir los resultados logrados al término de su ejecución.

El presupuesto de egresos municipal que aprobó el Ayuntamiento de Irimbo, Michoacán, para costear, durante el año 2024, las actividades, las obras y los servicios públicos previstos en los programas institucionales, de inversión y especiales del municipio. La integración del presente presupuesto se realizó tomando como base el monto total estimado en la ley de ingresos que aprobó el Congreso del Estado de Michoacán de Ocampo para el ejercicio fiscal 2024 y observando lo dispuesto por la Ley General de Contabilidad Gubernamental y las normas y lineamientos del CONAC.

El Presupuesto total de egresos 2024 se destinará a financiar obras, servicios y acciones prioritarias para el municipio

Los recursos aprobados a las dependencias municipales para el desempeño de sus funciones y programas operativos administrativos y de inversión, son por el orden presupuesto total aprobado.

Por último, es importante considerar algunos escenarios que se pueden presentar durante el año del ejercicio, que pudieran afectar el ingreso estimado y, en consecuencia, la programación del gasto y el logro de los objetivos estratégicos e institucionales del municipio. Uno de estos escenarios se puede presentar en el nivel de gobierno federal, por los cambios que viene realizando al presupuesto, que se ha visto reflejado en la cancelación de programas y disminución de recursos presupuestarios.

Consiente de estos posibles escenarios, los integrantes del Ayuntamiento, por conducto de la Tesorería Municipal, han considerado realizar, en su momento, la aplicación de medidas y realizar los ajustes necesarios al presente presupuesto, que permitirán contrarrestar sus efectos en el municipio de Irimbo.

3. Autorización e Historia:

a) Fecha de creación del ente.

Reseña Histórica

No ha sido posible precisar la fecha de fundación del pueblo, pero no obstante, los historiadores consideran que tiene antecedentes prehispánicos.



21

La historia demográfica de la Nueva España, tuvo como principal característica los continuos vaivenes de la población indígena, la cual sufrió constantes altibajos a partir de la tercera década del siglo XVI, como resultado del contacto con los europeos, quienes trajeron al continente algunas enfermedades contagiosas hasta entonces desconocidas ante las que sucumbieron los naturales a través de las epidemias que se suscitaron periódicamente. En los tiempos prehispánicos, la zona oriente de Michoacán llegó a ser una de las más densamente pobladas de los dominios tarascos, cuyo núcleo más populoso fue la ciudad de Taximaroa.

Durante la época de la colonia, el pueblo de Irimbo fue entregado en encomienda al conquistador Don Juan Velázquez de Salazar, y los franciscanos de Taximaroa (Ciudad Hidalgo), se encargaron de realizar la labor de evangelización de sus habitantes, estableciendo una doctrina en el pueblo.

El diezmo fue una instancia impositiva, que era entregar a la iglesia una décima parte obtenida de lo cosechado y criado en un año a todos los agricultores que poseían tierras y ganado. Para la segunda mitad del siglo XVII, el Partido de Irimbo ya se encontraba adscrito al diezmatorio de Maravatío el cual comprendía Taximaroa, Tlalpujahuá, Ucareo y Tziritzicuaro.

A Irimbo, se le otorgó en dos ocasiones la categoría de municipio: la primera vez por "Ley Territorial del 10 de diciembre de 1831", ocupando el rango hasta 1874, año en que el Congreso le quitó esa categoría; la segunda, el 19 de mayo de 1877, perteneciendo al distrito de La Piedad.

b) Principales cambios en su estructura.

La estructura está basada en el Título Tercero "de la administración Pública Municipal" de la Ley Orgánica Municipal para el estado de Michoacán de Ocampo, y en los últimos años no ha habido cambios importantes.

4. Organización y Objeto Social:

a) Objeto social.

Administración Pública Municipal

b) Principal actividad.





22

Prestar Servicios Públicos a la población de conformidad al artículo 115 fracción III de la Constitución Política de los Estados Unidos Mexicanos, 123 fracción V de la Constitución Política para el Estado de Michoacán de Ocampo, 94 y 96 de la Ley Orgánica Municipal del Estado de Michoacán de Ocampo:

- I. Agua potable, drenaje, alcantarillado, tratamiento y disposición de sus aguas residuales;
- II. Alumbrado público;
- III. Limpia, recolección, traslado, tratamiento y disposición final de residuos;
- V. Panteones;
- VII. Calles, parques y jardines y su equipamiento;
- VIII. Seguridad Pública, en los términos del artículo 21 de la Constitución Política de los Estados Unidos Mexicanos;
- IX. Policía preventiva municipal;
- X. Los demás que determine el Congreso del Estado, según las condiciones territoriales y socioeconómicas del municipio, así como su capacidad administrativa y financiera; y,
- XI. Las demás que se determinen conforme a esta Ley y otras disposiciones aplicables.

c) Ejercicio fiscal

2024 (enero a diciembre)

d) Régimen jurídico

Institución de orden público, base de la división territorial y de la organización política y administrativa del Estado de Michoacán de Ocampo, con personalidad jurídica y patrimonio propio, autónomo en su Gobierno Interior y con libre administración de su Hacienda, de acuerdo al artículo 115 de la Constitución Política de los Estados Unidos Mexicanos, 111 de la Constitución Política para el Estado de Michoacán de Ocampo y 3 de la Ley Orgánica Municipal del Estado de Michoacán de Ocampo.

Es para efectos fiscales Persona Moral sin fines de lucro.

e) Consideraciones fiscales del ente: revelar el tipo de contribuciones que esté obligado a pagar o retener.



IMPUESTO SOBRE LA RENTA

- Persona Moral no contribuyente por la percepción de sus ingresos, de conformidad con los artículos 93, 94 y 102 de la Ley del Impuesto Sobre la Renta.
- Retenedor por los pagos por servicios personales subordinados, de conformidad con el artículo, 110 y 113 de Ley del Impuesto Sobre la Renta.
- Retenedor por los pagos por asimilados a salarios de conformidad con el artículo, 110 y 113 de Ley del Impuesto Sobre la Renta.
- Retenedor por los pagos por servicios personales independientes de conformidad con el artículo 102, 120 y 127 de la Ley del Impuesto Sobre la Renta.
- Retenedor por los pagos por Arrendamiento de Inmuebles de conformidad con el artículo 102, 141 y 143 de la Ley del Impuesto Sobre la Renta.

IMPUESTO AL VALOR AGREGADO

- Contribuyente, únicamente por las operaciones relacionadas con el suministro de agua potable, pero en todo caso la mayor parte está gravada a la tasa del 0%, conforme al artículo 2-A, fracción II inciso h) de la Ley del Impuesto al Valor Agregado.

IMPUESTO LOCAL SOBRE LAS NOMINAS Y ASIMILABLES

- De conformidad al artículo 6 de la Ley de Hacienda para el Estado de Michoacán de Ocampo, por El Impuesto Sobre Erogaciones por Remuneración al Trabajo Personal, Prestado Bajo la Dirección y Dependencia de un Patrón, que se causara y liquida conforme a lo establecido en el Título Segundo, Capítulo IV de la Ley de Hacienda del Estado de Michoacán de Ocampo.

f) Estructura organizacional básica.

01 – PRESIDENCIA
02 – SECRETARIA
03 – SINDICATURA
04 – TESORERIA
05 - OBRAS PUBLICAS
06 - OFICIALIA MAYOR
07 – REGIDORES
08 – CONTRALORIA
09 - DIF MUNICIPAL

24



10 - SEGURIDAD PÚBLICA

11- DESARROLLO SOCIAL

g) Fideicomisos, mandatos y análogos de los cuales es fideicomitente o fiduciario.

5. Bases de Preparación de los Estados Financieros:

Se informará sobre:

- a) Si se ha observado la normatividad emitida por el CONAC y las disposiciones legales aplicables.
- Se ha observado toda la normatividad emitida por el Consejo Nacional de Armonización Contable
 - Se ha observado la normatividad conducente, emitida por el Consejo Estatal de Armonización Contable del Estado de Michoacán de Ocampo
 - La Ley de Ingresos para el Municipio de Irimbo, Michoacán de Ocampo para el Ejercicio Fiscal del año 2024
 - La Ley de Hacienda Municipal del Estado de Michoacán de Ocampo
 - La Ley Orgánica Municipal del Estado de Michoacán de Ocampo
 - Ley de Fiscalización Superior del Estado de Michoacán
 - Otras Disposiciones aplicables a todos los Municipios de Michoacán
- b) La normatividad aplicada para el reconocimiento, valuación y revelación de los diferentes rubros de la información financiera, así como las bases de medición utilizadas para la elaboración de los estados financieros;



El total de las operaciones están reconocidas a su Costo Histórico

c) Postulados básicos.

Los Emitidos por el Consejo Nacional de Armonización Contable:

1. Sustancia Económica



25

2. Entes Públicos
3. Existencia Permanente
4. Revelación Suficiente
5. Importancia Relativa
6. Registro e Integración Presupuestaria
7. Consolidación de la Información Financiera
8. Devengo Contable
9. Valuación
10. Dualidad Económica
11. Consistencia

d) Normatividad supletoria. En caso de emplear varios grupos de normatividades (normatividades supletorias), deberá realizar la justificación razonable correspondiente, su alineación con los PBCG y a las características cualitativas asociadas descritas en el MCCG (documentos publicados en el Diario Oficial de la Federación, agosto 2009).

Las permitidas por la Normatividad del CONAC:

- Aplicación personalizada de COG de acuerdo a la Normativa emitida por el Consejo Estatal de Armonización Contable del Estado de Michoacán de Ocampo, publicado en el periódico oficial de fecha 06/11/2012.
- Aplicación personalizada del CRI de acuerdo a la Normativa emitida por el Consejo Estatal de Armonización Contable del Estado de Michoacán de Ocampo, publicado en el periódico oficial de fecha 06/11/2012.
- Aplicación Personalizada a partir del Quinto y Sexto Nivel permitido del Plan de Cuentas emitido por el Consejo Nacional de Armonización Contable.



e) Para las entidades que por primera vez estén implementando la base devengado de acuerdo a la Ley de Contabilidad, deberán:

Revelar las nuevas políticas de reconocimiento:

De acuerdo a lo establecido por el Consejo Nacional de Armonización Contable:

INGRESOS

Devengado.- Cuando exista jurídicamente el derecho al cobro.

Recaudado.- Cuando existe el cobro en efectivo o cualquier otro medio de pago

EGRESOS

Precomprometido: Cuando el área responsable de la aplicación del gasto solicita el inicio de un trámite que constituirá un compromiso presupuestal.

Comprometido.- Cuando se existe la aprobación por una autoridad competente de un acto administrativo, u otro instrumento jurídico que formaliza una relación jurídica con terceros para la adquisición de bienes y servicios.

Devengado.- Cuando se reconoce de una obligación de pago a favor de terceros por la recepción de conformidad de bienes, servicios contratados.

Ejercido.- Cuando se emite una cuenta por liquidar aprobada por la autoridad competente

Pagado.- Cuando se realiza la cancelación total o parcial de las obligaciones de pago.

Plan de implementación:

Se inicia el plan de implementación a partir de 18 de marzo 2013, mediante el cual se procede al registro de las operaciones contables con el método BASE DEVENGADO a partir del mes de Enero de 2013, para este caso se utilizó el Sistema Contable que tiene el Ente, el cual integra el total de los procesos administrativos del ente.

Revelar los cambios en las políticas, la clasificación y medición de las mismas, así como su impacto en la información financiera:



Los derivados del método contemplado en el artículo 34 de la Ley General de Contabilidad Gubernamental.

6. Políticas de Contabilidad Significativas:

Se informará sobre:

a) Actualización: se informará del método utilizado para la actualización del valor de los activos, pasivos y Hacienda Pública y/o patrimonio y las razones de dicha elección. Así como informar de la desconexión o reconexión inflacionaria:

A lo largo de la Historia de este Ente, no se ha utilizado ningún Método para la Actualización del Valor de los Activos, Pasivos y Hacienda Pública y/o Patrimonio y no se tiene reconocimiento inflacionario de los mismos.

b) Informar sobre la realización de operaciones en el extranjero y de sus efectos en la información financiera gubernamental:

Durante éste ejercicio fiscal 2024, no se realizaron operaciones en Moneda Extranjera.

c) Método de valuación de la inversión en acciones de Compañías subsidiarias no consolidadas y asociadas:

No se tienen acciones de algún otro Ente

d) Sistema y método de valuación de inventarios y costo de lo vendido:

El método utilizado en PEPS

e) Beneficios a empleados: revelar el cálculo de la reserva actuarial, valor presente de los ingresos esperados comparado con el valor presente de la estimación de gastos tanto de los beneficiarios actuales como futuros:

No se tienen otro tipo de reservas para beneficios futuros de los empleados, más que las contempladas anualmente en el presupuesto de egresos del ejercicio presente.



28

f) Provisiones: objetivo de su creación, monto y plazo:

No se cuenta con Provisiones.

g) Reservas: objetivo de su creación, monto y plazo:

No se cuenta con Reservas

h) Cambios en políticas contables y corrección de errores junto con la revelación de los efectos que se tendrá en la información financiera del ente público, ya sea retrospectivos o prospectivos:

El cambio en las políticas contables se ve del ejercicio 2012 al 2020 provocado por la implementación de los momentos contables de los Ingresos y Egresos normados por el Consejo Nacional de Armonización Contable.

i) Reclasificaciones: Se deben revelar todos aquellos movimientos entre cuentas por efectos de cambios en los tipos de operaciones:

j) Depuración y cancelación de saldos:

Al cierre anual se realizaron depuraciones de saldos aprobadas en cabildo, además de correcciones en conciliaciones bancarias las cuales, en el cuarto informe trimestral no consideraban algunos cheques en transito, situación corregida en el presente informe.

7. Posición en Moneda Extranjera y Protección por Riesgo Cambiario:

Se informará sobre:

a) Activos en moneda extranjera:

No se tienen Activos en moneda extranjera

b) Pasivos en moneda extranjera:

No se tienen Pasivos en moneda extranjera



29

c) Posición en moneda extranjera:

No se tienen operaciones en moneda extranjera

d) Tipo de cambio:

No se tienen operaciones en moneda extranjera

e) Equivalente en moneda nacional:

No se tienen operaciones en moneda extranjera



8. Reporte Analítico del Activo:

a) Vida útil o porcentajes de depreciación, deterioro o amortización utilizados en los diferentes tipos de activos:

Se aplicó la depreciación de activos fijos respecto al 4to trimestre del ejercicio fiscal 2024, de acuerdo al artículo SEPTIMO de las Reglas Específicas del registro y Valoración del Patrimonio.

b) Cambios en el porcentaje de depreciación o valor residual de los activos:

Se hicieron los cambios de porcentaje de las depreciaciones.

c) Importe de los gastos capitalizados en el ejercicio, tanto financieros como de investigación y desarrollo:

No aplican estos tipos de gastos

d) Riegos por tipo de cambio o tipo de interés de las inversiones financieras:

No aplican inversiones de este tipo.



30

e) Valor activado en el ejercicio de los bienes construidos por la entidad:

Al Costo Histórico

f) Otras circunstancias de carácter significativo que afecten el activo, tales como bienes en garantía, señalados en embargos, litigios, títulos de inversiones entregados en garantías, baja significativa del valor de inversiones financieras, etc.:

Se tienen varios embargos y litigios en proceso

g) Desmantelamiento de Activos, procedimientos, implicaciones, efectos contables:

No se han realizado este tipo de operaciones

h) Administración de activos; planeación con el objetivo de que el ente los utilice de manera más efectiva:

Se les da el mantenimiento y uso más óptimo

Adicionalmente, se deben incluir las explicaciones de las principales variaciones en el activo, en cuadros comparativos como sigue:

a) Inversiones en valores:

No se tienen este tipo de inversiones

b) Patrimonio de Organismos descentralizados de Control Presupuestario Indirecto:

No se tiene relación con otro tipo de Organismos

c) Inversiones en empresas de participación mayoritaria:

No se tienen participación en este tipo de empresas.

d) Inversiones en empresas de participación minoritaria:



31

No se tienen participación en este tipo de empresas.

e) Patrimonio de organismos descentralizados de control presupuestario directo, según corresponda:

No se tienen participación en este tipo de organismos.

9. Fideicomisos, Mandatos y Análogos:

a) Por ramo administrativo que los reporta:

No aplica

b) Enlistar los de mayor monto de disponibilidad, relacionando aquéllos que conforman el 80% de las disponibilidades:

Tratado en el punto anterior.

10. Reporte de la Recaudación:

a) Análisis del comportamiento de la recaudación correspondiente al ente público o cualquier tipo de ingreso, de forma separada los ingresos locales de los federales:

Se presente en las notas de Desglose.

b) Proyección de la recaudación e ingresos en el mediano plazo:

La proyección para los siguientes 5 años se estima sostenida en un 5% Anual permitida por la Ley de Ingresos Anual.

11. Información sobre la Deuda y el Reporte Analítico de la Deuda:

a) Utilizar al menos los siguientes indicadores: deuda respecto al PIB y deuda respecto a la recaudación tomando, como mínimo, un período igual o menor a 5 años.



32

b) Información de manera agrupada por tipo de valor gubernamental o instrumento financiero en la que se considere intereses, comisiones, tasa, perfil de vencimiento y otros gastos de la deuda.

No tenemos deuda.

c) El ayuntamiento se encuentra en un estado vulnerable en razón del adeudo generado desde el ejercicio fiscal 2018 desde el cual no se han realizado los pagos correspondientes a las retenciones de Impuesto sobre la renta al personal subordinado así como los pagos del impuesto estatal sobre nominas, en el rubro de servicios personales, situación que ha generado una revisión por parte de la Secretaría de Hacienda a través de su órgano Servicio de Administración Tributaria del ejercicio fiscal 2019, para el cual se tomaron las medidas necesarias aplicando para implementar un acuerdo conclusivo, del cual derivó el pago por parte de nuestra administración 2021 – 2024 de la totalidad del adeudo generado en el ejercicio 2019 incluyendo los conceptos de actualizaciones y recargos. Además, no se ha podido participar del Impuesto pagado debido a que durante el ejercicio 2019 los CFDI de nómina se realizaron incorrectamente, todo esto sin que pudiésemos realizar una modificación a los mismos. Sin embargo, la situación del ayuntamiento debido a los diferentes pasivos con los que cuenta el ayuntamiento ha sido difícil de sobrellevar debido a las afectaciones presupuestales que genera el cumplimiento de obligaciones adquiridas o generadas durante ejercicios fiscales anteriores razón por la cual hasta la fecha no se ha podido continuar con el cumplimiento del pago de las mencionadas retenciones.

12. Calificaciones otorgadas:

Informar, tanto del ente público como cualquier transacción realizada, que haya sido sujeta a una calificación crediticia:

Este ente no cuenta con calificaciones Crediticias.

13. Proceso de Mejora:

Se informará de:

a) Principales Políticas de control interno:

Implementación del registro y control de operaciones en base Devengado



33

b) Medidas de desempeño financiero, metas y alcance:

14. Información por Segmentos:

Cuando se considere necesario se podrá revelar la información financiera de manera segmentada debido a la diversidad de las actividades y operaciones que realizan los entes públicos, ya que la misma proporciona información acerca de las diferentes actividades operativas en las cuales participa, de los productos o servicios que maneja, de las diferentes áreas geográficas, de los grupos homogéneos con el objetivo de entender el desempeño del ente, evaluar mejor los riesgos y beneficios del mismo; y entenderlo como un todo y sus partes integrantes.

Consecuentemente, esta información contribuye al análisis más preciso de la situación financiera, grados y fuentes de riesgo y crecimiento potencial de negocio.

En este caso, toda la información se encuentra procesada por Segmentos Departamentales del Ente, en todo caso ya se encuentra plasmada en el informe de Presupuesto por Unidad Administrativa.

15. Eventos Posteriores al Cierre:

El ente público informará el efecto en sus estados financieros de aquellos hechos ocurridos en el período posterior al que informa, que proporcionan mayor evidencia sobre eventos que le afectan económicamente y que no se conocían a la fecha de cierre.

Durante el ejercicio fiscal 2024 se afectó a resultado de ejercicios anteriores para realizar ajustes de saldos no cancelados en ejercicios anteriores a 2024.

16. Partes Relacionadas:

Se debe establecer por escrito que no existen partes relacionadas que pudieran ejercer influencia significativa sobre la toma de decisiones financieras y operativas:

No existen partes relacionadas que pudieran ejercer influencia significativa sobre la toma de decisiones financieras y operativas.





34

17. Responsabilidad sobre la presentación razonable de los Estados Financieros:
Debido a la situación conocida, en la entrega recepción atípica que sufrió en fechas pasadas el H Ayuntamiento de Irimbo se dan a conocer los siguientes puntos:

1. El presente informe, se realiza en coordinación entre las administraciones entrante y saliente.
2. El ayuntamiento saliente debido a los tiempos de entrega recepción tan ajustados, no cuenta con el acceso a la información necesaria para completar la totalidad de la cuenta publica, además que a la fecha de la presentación de la misma los funcionarios de la administración saliente que firman la presente no cuentan con facultades, ni son los titulares de las áreas responsables de las mismas.
3. Es responsabilidad del Ayuntamiento En funciones revisar y verificar que la glosa de la cuenta publica anual 2024 se encuentre completa y en los formatos correctos a la fecha de su presentación.
4. Los funcionarios de la administración saliente a la fecha de la presentación de la cuenta no cuentan con el alcance para dar cabal cumplimiento a lo que las leyes especifican en cuanto a la integración total del informe.



L.C. RODRIGO MARTINEZ MEJIA
TESORERO MUNICIPAL

"Bajo protesta de decir verdad, declaramos que este reporte y sus notas son razonablemente correctos.

MUNICIPIO DE IRIMBO, MICH
A) NOTAS DE GESTIÓN ADMINISTRATIVA
INDICE H1-NDGA-07
AL MES DE DICIEMBRE DEL 2024
UNIDAD MONETARIA EN QUE ESTÁN EXPRESADAS LAS CIFRAS (PESOS)

REPORTE ANALÍTICO DEL ACTIVO

Cuenta Contable	Saldo Inicial (Si) 1	Cargos del Periodo 2	Abonos del Periodo 3	Saldo Final (SF) 4 (1+2-3)	Variación del Periodo
I. ACTIVO					
IA. Activo Circulante	\$34,736,408.42	\$131,944,455.07	\$135,542,826.89	\$30,106,825.98	-\$4,629,582
a. Efectivo y Equivalentes	\$7,575,122.61	\$106,938,255.95	\$110,547,293.03	\$3,966,085.53	-\$3,609,037
b. Derechos a Recibir Efectivo o Equivalentes	\$3,821,146.23	\$102,551,101.32	\$106,167,355.76	\$204,891.79	-\$3,616,254
c. Derechos a Recibir Bienes o Servicios	\$3,487,875.03	\$4,382,154.63	\$4,130,295.92	\$3,739,733.74	\$251,858
d. Inventarios	\$266,101.35	\$5,000.00	\$249,641.35	\$21,460.00	-\$244,641
e. Almacenes	\$0.00	\$0.00	\$0.00	\$0.00	\$0
f. Estimación por Pérdida o Deterioro de Activos Circulantes	\$0.00	\$0.00	\$0.00	\$0.00	\$0
g. Otros Activos Circulantes	\$0.00	\$0.00	\$0.00	\$0.00	\$0
IB. Activo No Circulante	\$27,161,285.81	\$25,006,199.12	\$24,995,533.86	\$26,140,740.45	-\$1,020,345
a. Inversiones Financieras a Largo Plazo	\$0.00	\$0.00	\$0.00	\$0.00	\$0
b. Derechos a Recibir Efectivo o Equivalentes a Largo Plazo	\$0.00	\$0.00	\$0.00	\$0.00	\$0
c. Bienes Inmuebles, Infraestructura y Construcciones en Proceso	\$23,374,191.45	\$24,995,533.86	\$24,995,533.86	\$23,374,191.45	\$0
d. Bienes Muebles	\$3,229,617.05	\$10,665.26	\$0.00	\$3,240,282.31	\$10,665
e. Activos Intangibles	\$0.00	\$0.00	\$0.00	\$0.00	\$0
f. Depreciación, Deterioro y Amortización Acumulada de Bienes	\$515,605.31	\$0.00	\$0.00	\$515,605.31	\$0
g. Activos Diferidos	\$41,872.00	\$0.00	\$0.00	\$41,872.00	\$0
h. Estimación por Pérdida o Deterioro de Activos no Circulantes	\$0.00	\$0.00	\$0.00	\$0.00	\$0
i. Otros Activos no Circulantes	\$0.00	\$0.00	\$0.00	\$0.00	\$0

ESTADOS UNIDOS MEXICANOS

CONTRALORIA
del H. Ayuntamiento de Irimbo, Mich.
2024 - 2025

L.C. RODRIGO MARTÍNEZ MEJÍA
TESORERO MUNICIPAL

ESTADOS UNIDOS MEXICANOS

SINDICATURA
del H. Ayuntamiento de Irimbo, Mich.
2024 - 2025

C.P. MIGUEL ANGEL ANDRADE RUIZ
PRESIDENTE MUNICIPAL


"Bajo protesta de decir verdad, declaramos que este reporte y sus notas son razonablemente correctos, y son responsabilidad del emisor."

35

MUNICIPIO DE IRIMBO, MICH
A) NOTAS DE GESTIÓN ADMINISTRATIVA
INDICE H1-NDGA-08
AL MES DE DICIEMBRE DEL 2024
UNIDAD MONETARIA EN QUE ESTÁN EXPRESADAS LAS CIFRAS (PESOS)

8.- FIDEICOMISOS, MANDATOS Y ANÁLOGOS


SINDICATURA
del H. Ayuntamiento
de Irimbo, Mich.
C. CONSUELO ALZARIZ
SÍNDICO MUNICIPAL


C.P. MIGUEL ANGEL ANDRADE RUIZ
PRESIDENTE MUNICIPAL

NADA QUE MANIFESTAR


R.C. RODRIGO MARTÍNEZ MEJÍA
TESORERO MUNICIPAL


L.C. OLGA ANA GARCÍA HERNÁNDEZ
SECRETARÍA DEL H. AYUNTAMIENTO
de Irimbo, Mich.
2024 - 2025

"Bajo protesta de decir verdad, declaramos que este reporte y sus notas son razonablemente correctos, y son responsabilidad del emisor."



36

MUNICIPIO DE IRIMBO-MICH
A) NOTAS DE GESTIÓN ADMINISTRATIVA
INDICE HI-NDGA-09
AL MES DE DICIEMBRE DEL 2024
UNIDAD MONETARIA EN QUE ESTÁN EXPRESADAS LAS CIFRAS (PESOS)

9.- REPORTE DE LA RECAUDACIÓN

CONCEPTO	2024	2023
INGRESOS Y OTROS BENEFICIOS		
IA. INGRESOS DE GESTION		
a. Impuestos	\$7,438,720.52	\$7,480,542
b. Cuotas y aportaciones de seguridad social	\$5,303,412.00	\$4,770,281
c. Contribuciones de mejoras	\$0.00	\$0
d. Derechos	\$2,132,058.52	\$2,695,731
e. Productos	\$2,350.00	\$9,622
f. Aprovechamientos	\$900.00	\$4,900
g. Ingresos por venta de bienes y prestación de servicios	\$0.00	\$0
h. Ingresos no comprendidas en las fracc de la ley de ingresos causadas en EFAPLP	\$0.00	\$0
IB. PARTICIPACIONES, APORTACIONES, CONVENIOS, INCENTIVO DERIVADOS DE LA COLABORACIÓN FISCAL, FONDOS DISTINTOS DE		
a. Participaciones, aportaciones, convenios, incentivos derivados de la colaboración fiscal y fondos distintos de aportaciones.	\$61,479,986.50	\$78,937,231
b. Transferencias, asignaciones, subsidios y subvenciones, y pensiones y jubilaciones.	\$61,479,986.50	\$78,937,231
	\$0.00	\$0
IC. OTROS INGRESOS Y BENEFICIOS		
a. Ingresos Financieros	\$0.00	\$0
b. Incremento Por Variación De Inventarios	\$0.00	\$0
c. Disminución Del Exceso De Estimaciones Por Perdida O Deterioro U Obsolescencia	\$0.00	\$0
d. Disminución Del Exceso En Provisiones	\$0.00	\$0
e. Otros Ingresos Y Beneficios Varios	\$0.00	\$0
I. TOTAL DE INGRESOS Y OTROS BENEFICIOS	\$68,918,707.02	\$86,417,771

SINDICATURA
del H. Ayuntamiento
de IRIMBO-MICH
SARGO MUNICIPAL

CONTRALORIA
del H. Ayuntamiento
LIC. LUDIA HERNANDEZ MONEDA HERNANDEZ
CONTRALORA MUNICIPAL

C.P. MIGUEL ANGEL ANDRADE RUIZ
PRESIDENTE MUNICIPAL

"Bajo protesta de decir verdad, declaramos que este reporte y sus notas son razonablemente correctos, y son responsabilidad del emisor."

37

10.- INFORMACIÓN SOBRE LA DEUDA Y EL REPORTE ANALÍTICO DE LA DEUDA

EL MUNICIPIO DE IRIMBO, MICH no se cuenta con deuda pública a corto ni a largo plazo contratada con Instituciones de Crédito, por lo tanto, no se presentan indicadores respecto al PIB. COMPLEMENTAR ESTÁ INFORMACIÓN....

Denominación de la Deuda Pública y Otros Pasivos	(PESOS)						Pago de Comisiones y demás costos asociados durante el Periodo (j)
	Saldo al 31 de DICIEMBRE DEL 2023 (d)	Disposiciones del Periodo (e)	Amortizaciones del Periodo (f)	Revaluaciones, Reclasificaciones y Otros Ajustes (g)	Saldo Final del Periodo (h=d+e-f+g)	Pago de Intereses del Periodo (i)	
1. Deuda Pública (1=A+B)	0	0	0	0	0	0	0
A. Corto Plazo (A=a1+a2+a3)	0	0	0	0	0	0	0
a1) Instituciones de Crédito	0	0	0	0	0	0	0
a2) Títulos y Valores	0	0	0	0	0	0	0
a3) Arrendamientos Financieros	0	0	0	0	0	0	0
B. Largo Plazo (B=b1+b2+b3)	0	0	0	0	0	0	0
b1) Instituciones de Crédito	0	0	0	0	0	0	0
b2) Títulos y Valores	0	0	0	0	0	0	0
b3) Arrendamientos Financieros	0	0	0	0	0	0	0
2. Otros Pasivos	17,930,316	0	0	0	19,057,150	0	0
3. Total de la Deuda Pública y Otros Pasivos (3=1+2)	17,930,316	0	0	0	19,057,150	0	0
4. Deuda Contingente 1 (Informativo)							
A. Deuda Contingente 1							
B. Deuda Contingente 2							
C. Deuda Contingente XX							
5. Valor de Instrumentos Bono Cupón Cero 2 (Informativo)							
A. Instrumento Bono Cupón Cero 1							
B. Instrumento Bono Cupón Cero 2							
C. Instrumento Bono Cupón Cero XX							

1. Se refiere a cualquier Financiamiento sin fuente o garantía de pago definida, que sea asumida de manera solidaria o subsidiaria por las Entidades Federativas con sus Municipios, organismos descentralizados y empresas de participación estatal mayoritaria y fideicomisos, locales o municipales, y por los Municipios, organismos descentralizados y empresas de participación municipal mayoritaria.

2. Se refiere al valor del Bono Cupón Cero que respalda el pago de los intereses cobrados al mismo (Activo).

Obligaciones a Corto Plazo (k)	Plazo Pactado (m)	Tasa de Interés (n)	Comisiones y Costos	Tasa Efectiva (p)
6. Obligaciones a Corto Plazo (Informativo)				
A. Crédito 1	0	0	0	0
B. Crédito 2				
C. Crédito XX				

SINDICATURA
 del H. Ayuntamiento
 de Irimbo, Mich.
 2024/12/25

CP-ANGEL ANGELO ANDRADE RUIZ
 PRESIDENTE MUNICIPAL

C. CONSUELO ALANIS RUIZ
 SINDICO MUNICIPAL

L.C. RODRIGO MARTÍNEZ MEJÍA
 TESORERO MUNICIPAL

ILC JUCIA ABRILIANA MEDINA HERNÁNDEZ
 CONTRALOR MUNICIPAL
 del H. Ayuntamiento
 de Irimbo, Mich.

30

"Bajo protesta de decir verdad, declaramos que este reporte y sus notas son razonablemente correctos, y son responsabilidad del emisor." d. 2024/12/25

MUNICIPIO DE IRIMBO MICH
A) NOTAS DE GESTIÓN ADMINISTRATIVA
INDICE H1-NDGA-11
AL MES DE DICIEMBRE DEL 2024
UNIDAD MONETARIA EN QUE ESTÁN EXPRESADAS LAS CIFRAS (PESOS)

11.- CALIFICACIONES OTORGADAS.

Se informa que este municipio no ha solicitado ni tampoco iniciado procesos calificación o certificación crediticia a entidades autorizadas para ello. (FAVOR DE COMPLEMENTAR CON LA INFORMACIÓN CORRESPONDIENTE)

12.- PROCESOS DE MEJORA

Se considera necesario continuar trabajando al respecto para fortalecer el control interno de la administración municipal. FAVOR DE COMPLEMENTAR LA INFORMACIÓN CON LOS SIGUIENTES PUNTOS:

- a) Principales Políticas de control interno.
- b) Medidas de desempeño financiero, metas y alcance

13.- INFORMACIÓN POR SEGMENTOS

La información financiera se presenta de manera oficial en los informes trimestrales, por lo que no se genera información financiera por segmentos, por lo que no hemos considerado necesario presentar información financiera segmentada adicional a la que se proporciona en los Estados Financieros, en virtud de que la normativa es clara al señalar que la información es acumulativa, dando cumplimiento con las disposiciones en cuanto a la presentación de información de forma trimestral y anual; salvo en los casos que así lo determinen las entidades fiscalizadoras a nivel federal y estatal, en las peticiones de información y por los periodos que lo indiquen.

14.- EVENTOS POSTERIORES AL CIERRE

Una vez que se ha realizado el cierre anual de las operaciones y se entrega la Cuenta Pública, se determina no realizar eventos posteriores al cierre del ejercicio, debido a que estaríamos alterando la información con lo ya entregado a los diferentes usuarios de la información. Si en un momento dado es necesario, ya que se presenten situaciones futuras relevantes que afecten económica y financieramente del Municipio, será de manera responsable e institucional, que se proceda a su atención, pero en el ejercicio fiscal vigente, mediante la afectación de las cuentas contables propias para tal caso, es decir gastos, e ingresos de ejercicios anteriores, o en su defecto resultados de ejercicios anteriores.

15.- PARTES RELACIONADAS DE QUE SEA NECESARIO)

Se informa que este municipio no cuenta con vínculos ni realiza operaciones con partes relacionadas que pudieran ejercer influencia significativa sobre la toma de decisiones financieras y operativas. (COMPLEMENTAR EN CASO

16.- RESPONSA SOBRE LA PRESENTACIÓN RAZONABLE DE LA INFORMACIÓN CONTABLE

Es responsabilidad esta Presentación Razonable de la Información Contable. Redactándose en cada reporte emitido la siguiente leyenda:

"Bajo protesta de decir verdad, para el Ayuntamiento del H. Ayuntamiento de Irimbo, Mich. 2024-2025

C.P. MIGUEL ÁNGEL ANDRADE RUIZ
PRESIDENTE MUNICIPAL

C. CONSUELO ALANIS RUIZ
SÍNDICO MUNICIPAL

L.C. RODRIGO MARTÍNEZ MEJÍA
TESORERO MUNICIPAL

LIC. ROBERTO MARTÍNEZ ANDRÉS
CONTRALOR MUNICIPAL Mich.
2024 - 2025



CONTRALORIA

"Bajo protesta de decir verdad, declaramos que este reporte y sus notas son razonablemente correctos, y son responsabilidad del emisor."

MUNICIPIO DE IRIMBO, MICH
 I) NOTAS AL ESTADO DE ACTIVIDADES (DESGLOSE)

INDICE H1-EA-H1

AL MES DE DICIEMBRE DEL 2024

UNIDAD MONETARIA EN QUE ESTÁN EXPRESADAS LAS CIFRAS (PESOS)

INGRESOS Y OTROS BENEFICIOS

Representan el importe de los ingresos y otros beneficios del ente público provenientes de ingresos de gestión, participaciones, aportaciones, convenios, incentivos derivados de la colaboración fiscal, fondos distintos de aportaciones, transferencias, asignaciones, subsidios y subvenciones, pensiones y jubilaciones, y otros ingresos y beneficios

CUENTA	NOMBRE DE LA CUENTA	MONTO	CARACTERÍSTICAS
4	INGRESOS Y OTROS BENEFICIOS	\$88,918,707.02	

INGRESOS DE GESTIÓN

CUENTA	NOMBRE DE LA CUENTA	MONTO	CARACTERÍSTICAS
41	INGRESOS DE GESTIÓN	\$7,438,720.52	

Este grupo está compuesto por el importe total de los ingresos provenientes de contribuciones, productos, aprovechamientos, así como de venta de bienes y prestación de servicios

4.1.1. El rubro de IMPUESTOS; refleja un saldo de \$ 5303412.00

Importe que representa el total de las contribuciones establecidas en Ley que pagan las personas físicas y/o morales, que se encuentran en la situación jurídica o de hecho prevista por la misma y que son distintas de las aportaciones de seguridad social, contribuciones de mejoras y derechos

CUENTA	NOMBRE DE LA CUENTA	MONTO	CARACTERÍSTICAS
411001900000000000000000	IMPUESTOS	\$5,303,412.00	
411101900000000000000000	IMPUESTOS SOBRE LOS INGRESOS	\$0.00	
411201900000000000000000	IMPUESTOS SOBRE EL PATRIMONIO	\$3,421,306.00	
411201905000101009012011	IMPUESTO PREDIAL URBANO.	\$2,427,291.00	
411201905000101010012011	IMPUESTO PREDIAL RÚSTICO.	\$994,015.00	
41120190500010101004512011	IMPUESTO PREDIAL URBANO	\$0.00	
41120190500010101004612011	IMPUESTO PREDIAL RÚSTICO	\$0.00	
411301900000000000000000	IMPUESTO SOBRE LA PRODUCCIÓN, EL CONSUMO Y LAS TRANSACCIONES	\$469,410.00	
411301905000101010113031	IMPUESTO SOBRE ADQUISICIÓN DE INMUEBLES.	\$469,410.00	
41130190500010101004713031	IMPUESTO SOBRE ADQUISICIÓN DE INMUEBLES	\$0.00	
411401900000000000000000	IMPUESTOS AL COMERCIO EXTERIOR	\$0.00	
411501900000000000000000	IMPUESTOS SOBRE NOMINAS Y ASIMILABLES	\$0.00	
411601900000000000000000	IMPUESTOS ECOLOGICOS	\$0.00	
411701900000000000000000	ACCESORIOS DE IMPUESTOS	\$569,443.00	
4117019050001010217021	RECARGOS DE IMPUESTOS MUNICIPALES.	\$281,357.00	
411701905000101010317041	MULTAS Y/O SANCIONES DE IMPUESTOS MUNICIPALES.	\$288,086.00	

40

41170190500010101004817021	RECARGOS DE IMPUESTOS MUNICIPALES	\$0.00
41170190500010101004917041	MULTAS Y/O SANCIONES DE IMPUESTOS MUNICIPALES	\$0.00
4118019000000000000000000000	IMPUESTOS NO COMPRENDIDOS EN LA LEY DE INGRESOS VIGENTE, CAUSADOS EN EJERCICIOS FISCALES ANTERIORES PENDIENTES DE LIQUIDACIÓN O PAGO	\$0.00
4119019000000000000000000000	OTROS IMPUESTOS	\$843,253.00
411901905000101011219021	IMPUESTOS NO COMPRENDIDOS EN LA LEY DE INGRESOS CAUSADOS EN EJERCICIOS FISCALES ANTERIORES.	\$843,253.00
41190190500010101007019021	IMPUESTOS NO COMPRENDIDOS EN LA LEY DE INGRESOS CAUSADOS EN EJERCICIOS FISCALES ANTERIORES	\$0.00

4.1.2 En el rubro de CUOTAS Y APORTACIONES DE SEGURIDAD SOCIAL, registra un saldo de \$ 0.00

CUENTA	NOMBRE DE LA CUENTA	MONTO CARACTERÍSTICAS
4120019000000000000000000000	CUOTAS Y APORTACIONES DE SEGURIDAD SOCIAL	\$0.00
4121019000000000000000000000	APORTACIONES PARA FONDOS DE VIVIENDA	\$0.00
4122019000000000000000000000	CUOTAS PARA EL SEGURO SOCIAL	\$0.00
4123019000000000000000000000	CUOTAS DE AHORRO PARA EL RETIRO	\$0.00
4124019000000000000000000000	ACCESORIOS DE CUOTAS Y APORTACIONES DE SEGURIDAD SOCIAL	\$0.00
4129019000000000000000000000	OTRAS CUOTAS Y APORTACIONES PARA LA SEGURIDAD SOCIAL	\$0.00

4.1.3 En el rubro de CONTRIBUCIONES DE MEJORAS, registra un saldo de \$ 0.00

CUENTA	NOMBRE DE LA CUENTA	MONTO CARACTERÍSTICAS
4130019000000000000000000000	CONTRIBUCIONES DE MEJORAS	\$0.00
4131019000000000000000000000	CONTRIBUCION DE MEJORAS POR OBRAS PUBLICAS	\$0.00
4132019000000000000000000000	CONTRIBUCIONES DE MEJORAS NO COMPRENDIDAS EN LA LEY DE INGRESOS VIGENTE, CAUSADAS EN EJERCICIOS FISCALES ANTERIORES PENDIENTES DE LIQUIDACIÓN O PAGO.	\$0.00

41

4.1.4 En el rubro de DERECHOS; se indica un saldo por la cantidad de\$ 2132058.52, importe que se conforma del total de contribuciones establecidas en Ley por el uso o aprovechamiento de los bienes del dominio público, así como por recibir servicios que presta el Estado en sus funciones de derecho público, excepto cuando se presten por organismos descentralizados u órganos desconcentrados cuando en este último caso, se trate de contraprestaciones que no se encuentren previstas en las leyes correspondientes. También son derechos las contribuciones a cargo de los organismos públicos descentralizados por prestar servicios exclusivos del Estado.

CUENTA	NOMBRE DE LA CUENTA	MONTO CARACTERÍSTICAS
41400190000000000000000000	DERECHOS	\$2,132,058.52
41410190000000000000000000	DERECHOS POR EL USO, GOCE, APROVECHAMIENTO O EXPLOTACION DE BIENES DE DOM PUBLIC	\$0.00
4141019050000101005041011	POR OCUPACIÓN DE LA VÍA PÚBLICA Y SERVICIOS DE MERCADOS	\$0.00
4141019050000101010441011	POR OCUPACIÓN DE LA VÍA PÚBLICA Y SERVICIOS DE MERCADOS.	\$0.00
41420190000000000000000000	DERECHOS A LOS HIDROCARBUROS	\$0.00
41430190000000000000000000	DERECHOS POR PRESTACION DE SERVICIOS POR SERVICIOS DE ALUMBRADO PÚBLICO.	\$1,667,753.94
4143019050000101010543021	POR SERVICIO DE PANTEONES.	\$1,182,741.94
4143019050000101010643021	POR SERVICIO DE ALUMBRADO PÚBLICO	\$485,012.00
414301905000101050005143021	POR SERVICIO DE PANTEONES	\$0.00
41440190000000000000000000	ACCESORIOS DE DERECHOS	\$0.00
41450190000000000000000000	DERECHOS NO COMPRENDIDOS EN LA LEY DE INGRESOS VIGENTE, CAUSADOS EN EJERCICIOS FISCALES ANTERIORES PENDIENTES DE LIQUIDACIÓN O PAGO.	\$0.00
41490190000000000000000000	OTROS DERECHOS	\$464,304.58
4149019050000101007544021	CAMBIO DE SUELO	\$0.00
4149019050000101007644021	LICENCIA DE USO DE SUELO	\$6,381.00
4149019050000101007744021	ALINEAMIENTO	\$246.00
4149019050000101007844021	BARDA LINEAL	\$0.00
4149019050000101010744021	POR LICENCIAS DE CONSTRUCCIÓN, REMODELACIÓN, REPARACIÓN O RESTAURACIÓN DE FINCAS.	\$8,468.00
4149019050000101010844021	POR EXPEDICIÓN DE CERTIFICADOS, TÍTULOS, COPIAS DE DOCUMENTOS Y LEGALIZACIÓN DE FIRMAS.	\$40,252.00
4149019050000101010944021	POR SERVICIOS URBANÍSTICOS.	\$61,578.10
4149019050000101011444021	CAMBIO DE SUELO.	\$0.00
4149019050000101011544021	LICENCIA DE USO DE SUELO.	\$0.00
4149019050000101011644021	ALINEAMIENTO.	\$0.00
4149019050000101011744021	BARDA LINEAL.	\$0.00



A2

43

414901905000101011844021	POR ALINEAMIENTO DE FINCAS URBANAS O RÚSTICAS.	\$33,432.48
414901905000101011944021	POR EXPEDICIÓN REVALIDACIÓN Y CANJE DE PERMISOS O LICENCIAS PARA FUNCIONAMIENTO DE ESTABLECIMIENTOS	\$313,947.00
4149019050010105005344021	POR EXPEDICIÓN, REVALIDACIÓN Y CANJE DE PERMISOS O LICENCIAS PARA FUNCIONAMIENTO DE ESTABLECIMIENTOS	\$0.00
4149019050010105005444021	POR LICENCIAS DE CONSTRUCCIÓN, REMODELACIÓN, REPARACIÓN O RESTAURACIÓN DE FINCAS	\$0.00
4149019050010105005544021	POR EXPEDICIÓN DE CERTIFICADOS, TÍTULOS, COPIAS DE DOCUMENTOS Y LEGALIZACIÓN DE FIRMAS	\$0.00
4149019050010105005644021	POR SERVICIOS URBANISTICOS	\$0.00
4149019050010105008244021	POR ALINEAMIENTO DE FINCAS URBANAS O RÚSTICAS	\$0.00

4.1.5 El rubro de PRODUCTOS; registra un saldo por un importe de \$ 2350.00, el cual representa el total de ingresos por contraprestaciones por los servicios que preste el Estado en sus funciones de derecho privado.

CUENTA	NOMBRE DE LA CUENTA	MONTO	CARACTERÍSTICAS
415001900000000000000000	PRODUCTOS	\$2,350.00	
415101900000000000000000	PRODUCTOS	\$2,350.00	
4151019050010106008351051	RENDIMIENTOS DE CAPITAL	\$0.00	
4151019050082103008051051	RENDIMIENTOS FINANCIEROS FAIS	\$1,013.00	
4151019050082104007951051	RENDIMIENTOS FINANCIEROS FORTAMUN	\$1,337.00	
415201900000000000000000	ENAJENACION DE BIENES MUEBLES NO SUJETOS A SER INVENTARIADOS	\$0.00	
415301900000000000000000	ACCESORIOS DE PRODUCTOS	\$0.00	
415401900000000000000000	PRODUCTOS NO COMPRENDIDOS EN LA LEY DE INGRESOS VIGENTE, CAUSADOS EN EJERCICIOS FISCALES ANTERIORES PENDIENTES DE LIQUIDACIÓN O PAGO.	\$0.00	
415901900000000000000000	OTROS PRODUCTOS QUE GENERAN INGRESOS CORRIENTES	\$0.00	

AS

41710190000000000000000000000000	INGRESO POR VENTAS DE BIENES Y PRESTACIÓN DE SERVICIOS DE INSTITUCIONES PÚBLICAS DE SEGURO SOCIAL	\$0.00
41720190000000000000000000000000	INGRESOS POR VENTA DE BIENES Y PRESTACIÓN DE SERVICIOS DE EMPRESAS PROCTIVAS DEL ESTADO.	\$0.00
41730190000000000000000000000000	INGRESOS POR VENTA DE BIENES Y PRESTACIÓN DE SERVICIOS DE ENTIDADES PARAESTATALES Y FIDEICOMISOS NO EMPRESARIALES Y NO FINANCIEROS	\$0.00
41740190000000000000000000000000	INGRESOS POR VENTA DE BIENES Y PRESENTACIÓN DE SERVICIOS DE ENTIDADES PARAESTATALES EMPRESARIALES NO FINANCIERAS CON PARTICIPACIÓN ESTATAL MAYORITARIA	\$0.00
41750190000000000000000000000000	INGRESOS POR VENTA DE BIENES Y PRESTACIÓN DE SERVICIOS DE ENTIDADES PARAESTATALES EMPRESARIALES FINANCIERAS MONETARIAS CON PARTICIPACIÓN ESTATAL MAYORITARIA.	\$0.00
41760190000000000000000000000000	INGRESOS POR VENTA DE BIENES Y PRESTACIÓN DE SERVICIOS DE ENTIDADES PARAESTATALES EMPRESARIALES FINANCIERAS NO MONETARIAS CON PARTICIPACIÓN ESTATAL MAYORITARIA.	\$0.00
41770190000000000000000000000000	INGRESOS POR VENTA DE BIENES Y PRESTACIÓN DE SERVICIOS DE FIDEICOMISOS FINANCIEROS PÚBLICOS CON PARTICIPACIÓN ESTATAL MAYORITARIA.	\$0.00
41780190000000000000000000000000	INGRESOS POR VENTA DE BIENES Y PRESTACIÓN DE SERVICIOS DE LOS PODERES LEGISLATIVO Y JUDICIAL, Y DE LOS ÓRGANOS AUTÓNOMOS.	\$0.00

4.1.9 INGRESOS NO COMPRENDIDAS EN LAS FRACC DE LA LEY DE INGRESOS CAUSADAS EN EFAPLP; registra un saldo por un importe de \$ 0.00

		MONTO	CARACTERÍSTICAS
CUENTA			
41900190000000000000000000000000	INGRESOS NO COMPRENDIDAS EN LAS FRACC DE LA LEY DE INGRESOS CAUSADAS EN EFAPLP	\$0.00	
41910190000000000000000000000000	INGRESOS NO COMPRENDIDOS EN LAS FRACC DE LA LEY DE INGRESOS CAUSADAS EN EFAPLP	\$0.00	
41920190000000000000000000000000	CONTRIB. DE MEJORAS,DERECHOS,PRODUCTOS Y APROVECHAMIENTOS NO COMPR. EN LA LEY	\$0.00	

PARTICIPACIONES, APORTACIONES, CONVENIOS, INCENTIVOS DERIVADOS DE LA COLABORACIÓN FISCAL, FONDOS DISTINTOS DE APORTACIONES, TRANSFERENCIAS, ASIGNACIONES, SUBSIDIOS Y SUBVENCIONES, Y PENSIONES Y JUBILACIONES.

Comprende el importe de los recursos que reciben las Entidades Federativas y Municipios por concepto de participaciones, aportaciones, convenios, incentivos derivados de la colaboración fiscal, fondos distintos de aportaciones; ; así como los ingresos de los entes públicos provenientes de transferencias, asignaciones, subsidios y subvenciones, y pensiones y jubilaciones.

4.2.1. El rubro de PARTICIPACIONES, APORTACIONES, CONVENIOS, INCENTIVOS DERIVADOS DE LA COLABORACIÓN FISCAL Y FONDOS DISTINTOS DE APORTACIONES; cuyo saldo es de \$ 81479986.50), representa el importe de los recursos que reciben las Entidades Federativas y los Municipios por concepto de participaciones, aportaciones, convenios, incentivos derivados de la colaboración fiscal y fondos distintos de aportaciones.

CUENTA	NOMBRE DE LA CUENTA	MONTO CARACTERÍSTICAS
42100190000000000000000000	PARTICIPACIONES, APORTACIONES, CONVENIOS, INCENTIVOS DERIVADOS DE LA COLABORACIÓN FISCAL Y FONDOS DISTINTOS DE APORTACIONES.	\$81,479,986.50
42110190000000000000000000	FONDO GENERAL DE PARTICIPACIONES	\$41,133,515.54
421101905000811005981011	FEIEF FONDO GENERAL	\$27,631,804.92
421101905000811007281011	FEIEF FONDO DE FISCALIZACIÓN Y RECAUDACIÓN	\$1,301,968.44
421101905000811007381011	FEIEF FONDO DE FOMENTO MUNICIPAL	\$34,833.87
421101905000811007481011	AJUSTE DE PARTICIPACIONES	\$13.72
421101905000811008581011	INCENTIVOS LA VENTA FINAL DE GASOLINAS Y DIÉSEL	\$0.00
421101905000811008981011	IMPUESTO A LA VENTA FINAL DE BEBIDAS CON CONTENIDO ALCOHÓLICO.	\$864,734.61
421101905000811009181011	ISR DE INCENTIVOS POR LA ENAJENACIÓN DE BIENES INMUEBLES.	\$37,370.39
421101905000811009281011	FONDO DE FOMENTO MUNICIPAL.	\$112,672.45
421101905000811009381011	IMPUESTO SOBRE AUTOMÓVILES NUEVOS.	\$7,823,511.85
421101905000811009481011	FONDO DE COMPENSACIÓN DEL IMPUESTO SOBRE AUTOMÓVILES NUEVOS.	\$719,607.95
421101905000811009581011	IMPUESTO ESPECIAL SOBRE PRODUCCIÓN Y SERVICIO	\$347,923.76
421101905000811009681011	AJUSTE DE PARTICIPACIONES.	\$88,165.61
421101905000811009781011	FONDO DE COMPENSACIÓN.	\$613,321.81
421101905000811009881011		\$1,531,799.59
421101905000811009981011		\$0.00



Ab

421101905000811012081011	IMPUESTO SOBRE RIFAS, LOTERIAS, SORTEOS Y CONCURSOS.	\$25,786.57
42110190500081101006681011	INCENTIVOS POR LA ADMINISTRACION DEL IMPUESTO SOBRE ENAJENACION DE BIENES INMUEBLES	\$0.00
42110190500081101008481011	IMPUESTO A LA VENTA FINAL DE BEBIDAS CON CONTENIDO ALCOHOLICO	\$0.00
42110190500081101008681011	IMPUESTO SOBRE RIFAS, LOTERIAS, SORTEOS Y CONCURSOS	\$0.00
42110190500081101008781011	PARTICIPACIONES POR EL 100% DE LA RECAUDACION DEL IMPUESTO SOBRE LA RENTA QUE SE ENTERE A LA FEDERAC	\$0.00
42110190500081102006081011	FONDO DE FOMENTO MUNICIPAL	\$0.00
42110190500081103006481011	FONDO DE FISCALIZACION Y RECAUDACION	\$0.00
42110190500081104008881011	FONDO DE COMPENSACION	\$0.00
42110190500081106006281011	PARTICIPACIONES ESPECIFICAS EN EL IMPUESTO ESPECIAL SOBRE PRODUCCION Y SERVICIOS	\$0.00
42110190500081106006581011	IMPUESTO ESPECIAL SOBRE PRODUCCION Y SERVICIOS A LA VENTA FINAL DE GASOLINAS Y DIESEL	\$0.00
42110190500081113006181011	FONDO DE COMPENSACION DEL IMPUESTO SOBRE AUTOMOVILES NUEVOS	\$0.00
42110190500081114006381011	IMPUESTO SOBRE AUTOMOVILES NUEVOS	\$0.00
42120190500081103006782021	APORTACIONES PARA LA INFRAESTRUCTURA SOCIAL MUNICIPAL	\$40,269,048.46
42120190500081104006882021	FONDO DE APORTACIONES PARA EL FORTALECIMIENTO DE LOS MUNICIPIOS Y DEMARCACIONES TERRITORIALES	\$19,688,013.00
42120190500081104006882021	FONDO DE APORTACIONES ESTATALES PARA LA INFRAESTRUCTURA DE LOS SERVICIOS PÚBLICOS MUNICIPALES	\$14,896,749.00
421201905000811060682031	CONVENIOS	\$5,684,286.46
42130190500000000000000000	REGULARIZACION DE VEHICULOS USADOS DE PROCEDENCIA EXTRANJERA 2024.	\$77,422.50
4213019050008123012183101	INCENTIVOS DERIVADOS DE LA COLABORACION FISCAL	\$77,422.50
42140190000000000000000000	Fondos Distintos de Aportaciones	\$0.00
42150190000000000000000000		\$0.00

C.P. MIGUEL ANGEL ANDRADE RUIZ
PRESIDENTE MUNICIPAL

C. CONSUELO ALANIS RUIZ
SINDICO MUNICIPAL

L.C. RODRIGO MARTINEZ MEJIA
TESORERO MUNICIPAL

"Bajo protesta de decir verdad, declaramos que este reporte y sus notas son razonablemente correctos, y son responsabilidad del emisor."

LIC. LUIS ADRIAN ALVARO HERNANDEZ
del H. AYUNTAMIENTO MUNICIPAL
de Irimbo, Mich.
2024 / 2025



40

MUNICIPIO DE IRIMBO, MICH.	
I) NOTAS AL ESTADO DE ACTIVIDADES (DESGLOSE)	
INDICE H1-EA-12	
AL MES DE DICIEMBRE DEL 2024	
UNIDAD MONETARIA EN QUE ESTAN EXPRESADAS LAS CIFRAS (PESOS)	
OTROS INGRESOS Y BENEFICIOS	

Este grupo se integra del importe de otros ingresos y beneficios obtenidos por los entes públicos, así como otros ingresos propios obtenidos por los Poderes Legislativo y Judicial, los Órganos Autónomos y las entidades de la administración pública parastatal y paramunicipal por sus actividades diversas no inherentes a su operación que generen recursos y que no sean ingresos por venta de bienes o prestación de servicios.

En el apartado de TOTAL DE INGRESOS Y OTROS BENEFICIOS, se percibe un saldo por la cantidad de \$ 266756121.06, importe que comprende la sumatoria total de los ingresos, tales como: Ingresos de Gestión (Impuestos, cuotas y aportaciones de seguridad social, contribuciones de mejoras, derechos, productos, aprovechamientos, ingresos por venta de bienes y prestación de servicios), Asignaciones, Subsidios y Subvenciones, y Pensiones y Jubilaciones (Participaciones, Aportaciones, Convenios, Incentivos Derivados de la Colaboración Fiscal y Fondos Distintos de Aportaciones, Transferencias, Asignaciones, Subsidios y Subvenciones, y Pensiones y Jubilaciones), Otros Ingresos y Beneficios (Ingresos Financieros, Incremento por Variación de Inventarios, Disminución del Exceso de Estimaciones por Pérdida o Deterioro u Obsolescencia, Disminución del Exceso de Provisiones, Otros Ingresos y Beneficios Varios).

CONCEPTO	2024
INGRESOS Y OTROS BENEFICIOS	\$88,918,707.02
INGRESOS DE GESTIÓN	\$7,438,720.52
IMPUESTOS	\$5,303,412.00
CUOTAS Y APORTACIONES DE SEGURIDAD SOCIAL	\$0.00
CONTRIBUCIONES DE MEJORAS	\$0.00
INGRESOS NO COMPRENDIDOS EN LAS FRACC DE LA LEY DE INGRESOS CAUSADOS EN EFAPLP	\$0.00
DERECHOS	\$2,132,058.52
PRODUCTOS	\$2,350.00
APROVECHAMIENTOS	\$900.00
INGRESOS POR VENTA DE BIENES Y PRESTACIÓN DE SERVICIOS	\$0.00
PARTICIPACIONES, APORTACIONES, CONVENIOS, INCENTIVOS DERIVADOS DE LA COLABORACIÓN FISCAL, FONDOS DISTINTOS DE APORTACIONES, TRANSFERENCIAS, ASIGNACIONES, SUBSIDIOS Y SUBVENCIONES, Y PENSIONES Y JUBILACIONES	\$81,479,986.50
PARTICIPACIONES, APORTACIONES, CONVENIOS, INCENTIVOS DERIVADOS DE LA COLABORACIÓN FISCAL Y FONDOS DISTINTOS DE APORTACIONES TRANSFERENCIAS, ASIGNACIONES, SUBSIDIOS Y SUBVENCIONES, Y PENSIONES Y JUBILACIONES.	\$81,479,986.50
OTROS INGRESOS Y BENEFICIOS	\$0.00
TOTAL DE INGRESOS Y OTROS BENEFICIOS	\$88,918,707.02

C. P. MIGUEL ANGEL ANDRADE RUIZ
PRESIDENTE MUNICIPAL

C. CONSUELO ALANIS RUIZ
SINDICO MUNICIPAL

L. C. RODRIGO MARTINEZ MEJIA
TESORERO MUNICIPAL

"Bajo protesta de decir verdad, declaramos que este reporte y sus notas son razonablemente correctos, y son responsabilidad del emisor."

LIC. LEONARDO RIVERA RIVERANDEZ
Cofundador y Administrador de Irimbo, Mich.
2024 - 2025



29

MUNICIPIO DE IRIMBO, MICH
 I) NOTAS AL ESTADO DE ACTIVIDADES (DESGLOSE)
 INDICE H1-EA-13
 AL MES DE DICIEMBRE DEL 2024
 UNIDAD MONETARIA EN QUE ESTÁN EXPRESADAS LAS CIFRAS (PESOS)

GASTOS Y OTRAS PÉRDIDAS

Representa el importe de los gastos y otras pérdidas del ente público, incurridos por gastos de funcionamiento, intereses, transferencias, participaciones y aportaciones otorgadas, otras pérdidas de la gestión y extraordinarias, entre otras.

CUENTA	NOMBRE DE LA CUENTA	MONTO
5	GASTOS Y OTRAS PERDIDAS	\$95,506,682.27

GASTOS DE FUNCIONAMIENTO

Comprende el importe del gasto por servicios personales, materiales, suministros y servicios generales no personales, necesarios para el funcionamiento del ente público

CUENTA	NOMBRE DE LA CUENTA	MONTO
51	GASTOS DE FUNCIONAMIENTO	\$81,576,805.22

5.1.1. El rubro de SERVICIOS PERSONALES; se refleja un saldo de \$ 28895148.92 el cual representa el importe total del gasto por remuneraciones del personal de carácter permanente y transitorio al servicio del ente público y las obligaciones que de ello se deriven.

CUENTA	NOMBRE DE LA CUENTA	MONTO
511001900000000000000000	SERVICIOS PERSONALES	\$26,895,148.92
511101900000000000000000	REMUNERACIONES AL PERSONAL DE CARACTER PERMANENTE	\$26,554,505.12
5111019010008110100111301	Sueldos Base	\$1,052,666.78
5111019020008110200111101	Dietas del poder legislativo	\$427,607.52
5111019020008110200111301	Sueldos Base	\$398,498.52
5111019030001010300111301	Sueldos Base	\$0.00
5111019030008110300111101	Dietas del poder legislativo	\$2,088,870.90
5111019030008110300111301	Sueldos Base	\$184,944.24
5111019040008110400111301	Sueldos Base	\$2,089,267.54
5111019050008110500111301	Sueldos Base	\$888,345.70
5111019060008110600111301	Sueldos Base	\$631,499.38
5111019070001010700111301	Sueldos Base	\$1,690.32
5111019070008110700111301	Sueldos Base	\$3,010,121.90
5111019080001010800111301	Sueldos Base	\$0.00
5111019080008110800111301	Sueldos Base	\$1,772,148.13
5111019090008110900111301	Sueldos Base	\$5,668,478.37
5111019100008111000111301	Sueldos Base	\$1,737,670.48
5111019110008111100111301	Sueldos Base	\$2,189,732.55
51110191100821041100111301	Sueldos Base	\$4,412,962.79
511201900000000000000000	REMUNERACIONES AL PERSONAL DE CARACTER TRANSITORIO	\$0.00
511301900000000000000000	REMUNERACIONES ADICIONALES Y ESPECIALES	\$2,035,937.53
5113019010008110100113201	Prima vacacional	\$0.00
5113019010008110100113202	Aguinaldo o gratificación de fin de año	\$1,424,245.07
5113019020008110200113201	Prima vacacional	\$0.00
5113019020008110200113202	Aguinaldo o gratificación de fin de año	\$0.00
5113019030008110300113201	Prima vacacional	\$0.00
5113019030008110300113202	Aguinaldo o gratificación de fin de año	\$0.00
5113019040008110400113201	Prima vacacional	\$0.00
5113019040008110400113202	Aguinaldo o gratificación de fin de año	\$0.00
5113019050008110500113201	Prima vacacional	\$0.00
5113019050008110500113202	Aguinaldo o gratificación de fin de año	\$0.00
5113019060008110600113201	Prima vacacional	\$0.00
5113019060008110600113202	Aguinaldo o gratificación de fin de año	\$0.00
5113019070008110700113201	Prima vacacional	\$0.00
5113019070008110700113202	Aguinaldo o gratificación de fin de año	\$0.00
5113019080008110800113201	Prima vacacional	\$0.00
5113019080008110800113202	Aguinaldo o gratificación de fin de año	\$0.00
5113019090008110900113201	Prima vacacional	\$0.00
5113019090008110900113202	Aguinaldo o gratificación de fin de año	\$0.00
5113019100008111000113201	Prima vacacional	\$0.00
5113019100008111000113202	Aguinaldo o gratificación de fin de año	\$0.00
51130191100821041100113201	Prima vacacional	\$68,732.46
51130191100821041100113202	Aguinaldo o gratificación de fin de año	\$542,960.00
511401900000000000000000	SEGURIDAD SOCIAL	\$0.00
511501900000000000000000	OTRAS PRESTACIONES SOCIALES Y ECONOMICAS	\$304,706.27
5115019010008110100115202	Pago de liquidaciones	\$21,320.84
5115019040001010400115202	Pago de liquidaciones	\$6,285.81
5115019050008110500115202	Pago de liquidaciones	\$36,048.90
5115019070008110700115202	Pago de liquidaciones	\$52,862.80
5115019080008110800115202	Pago de liquidaciones	\$16,203.27
5115019090008110900115202	Pago de liquidaciones	\$51,524.22
5115019100008111000115202	Pago de liquidaciones	\$55,805.33

50

511501911000811100115202	Pago de liquidaciones	\$23,889.98
51150191100821041100115202	Pago de liquidaciones	\$21,573.10
511601900000000000000000	PAGO DE ESTIMULOS A SERVIDORES PUBLICOS	\$0.00

5.1.2. El rubro de MATERIALES Y SUMINISTROS; arroja un saldo de \$ 17183724.19 importe que se constituye del total del gasto por toda clase de insumos y suministros requeridos para la prestación de bienes y servicios, para el desempeño de las actividades administrativas.

CUENTA	NOMBRE DE LA CUENTA	MONTO
512001900000000000000000	MATERIALES Y SUMINISTROS	\$17,183,724.19
512101900000000000000000	MATERIALES DE ADMINISTRACION EMISION DE DOCUMENTOS Y ARTICULOS OFICIALES	\$3,266,226.19
5121019010001010100221101	Materiales y útiles de oficina	\$204,947.68
5121019010001010100221201	Materiales y útiles de impresión y reproducción	\$9,733.96
5121019010008110100221101	Materiales y útiles de oficina	\$75,879.01
5121019010008110100221201	Materiales y útiles de impresión y reproducción	\$27,219.40
5121019020008110200221101	Materiales y útiles de oficina	\$0.00
5121019020008110200221201	Materiales y útiles de impresión y reproducción	\$0.00
5121019030001010300221101	Materiales y útiles de oficina	\$0.00
5121019040001010400221101	Materiales y útiles de oficina	\$18,626.39
5121019040001010400221504	Material Impreso e información digital	\$9,766.43
5121019040008110400221101	Materiales y útiles de oficina	\$50,600.00
5121019040008110400221201	Materiales y útiles de impresión y reproducción	\$14,751.20
5121019050001010500221101	Materiales y útiles de oficina	\$38,339.19
5121019050001010500221201	Materiales y útiles de impresión y reproducción	\$15,179.00
5121019050008110500221101	Materiales y útiles de oficina	\$280,359.00
5121019050008110500221201	Materiales y útiles de impresión y reproducción	\$580.00
5121019060001010600221101	Materiales y útiles de oficina	\$0.00
5121019060008110600221101	Materiales y útiles de oficina	\$0.00
5121019070001010700221101	Materiales y útiles de oficina	\$185,276.00
5121019070001010700221601	Material de limpieza	\$507,648.30
5121019070008110700221101	Materiales y útiles de oficina	\$299,620.64
5121019070008110700221601	Material de limpieza	\$202,988.41
5121019080001010800221101	Materiales y útiles de oficina	\$0.00
5121019080008110800221101	Materiales y útiles de oficina	\$0.00
5121019090001010900221101	Materiales y útiles de oficina	\$12,609.89
5121019090008110900221101	Materiales y útiles de oficina	\$0.00
5121019100001011000221101	Materiales y útiles de oficina	\$0.00
5121019100001011000221601	Material de limpieza	\$0.00
5121019100008111000221101	Materiales y útiles de oficina	\$0.00
5121019100008111000221601	Material de limpieza	\$500.00
51210191100821041100221101	Materiales y útiles de oficina	\$819,574.28
51210191100821041100221201	Materiales y útiles de impresión y reproducción	\$65,479.29
51210191100821041100221601	Material de limpieza	\$426,548.12
512201900000000000000000	ALIMENTOS Y UTENSILIOS	\$348,842.23
5122019010001010100221104	Productos alimenticios para el personal en las instalaciones de las dependencias y entidades	\$157,595.56
5122019010008110100221104	Productos alimenticios para el personal en las instalaciones de las dependencias y entidades	\$27,172.17
5122019040001010400221104	Productos alimenticios para el personal en las instalaciones de las dependencias y entidades	\$3,600.00
5122019040001010400222201	Productos alimenticios para animales	\$0.00
5122019040008110400221104	Productos alimenticios para el personal en las instalaciones de las dependencias y entidades	\$0.00
5122019070001010700221103	Productos alimenticios para el personal que realiza labores en campo o de supervisión	\$42,256.50
5122019070008110700221103	Productos alimenticios para el personal que realiza labores en campo o de supervisión	\$54,160.00
5122019100001011000221104	Productos alimenticios para el personal en las instalaciones de las dependencias y entidades	\$31,583.02

5122019100001011000222301	Utensilios para el servicio de alimentación	\$3,060.98
5122019100008111000222104	Productos alimenticios para el personal en las instalaciones de las dependencias y entidades	\$1,465.00
5122019100008111000222301	Utensilios para el servicio de alimentación	\$3,085.00
51220191100821041100222104	Productos alimenticios para el personal en las instalaciones de las dependencias y entidades	\$24,864.00
512301900000000000000000	MATERIAS PRIMAS Y MATERIALES DE PRODUCCION Y COMERCIALIZACION	\$1,688,532.21
5123019070008110700223902	Petróleo, gas y sus derivados como materia prima	\$233,125.60
51230190700821040700223902	Petróleo, gas y sus derivados como materia prima	\$1,440,912.41
51230190700821040700323902	Petróleo, gas y sus derivados como materia prima	\$14,494.20
512401900000000000000000	MATERIALES Y ARTICULOS DE CONSTRUCCION Y DE REPARACION	\$6,431,632.38
5124019070001010700224101	Productos minerales no metálicos	\$443,252.31
5124019070001010700224201	Cemento y productos de concreto	\$10,322.08
5124019070001010700224601	Material eléctrico y electrónico	\$479,443.38
5124019070001010700224701	Artículos metálicos para la construcción	\$149,688.78
5124019070001010700224801	Materiales complementarios	\$26,605.00
5124019070001010700224901	Otros materiales y artículos de construcción y reparación	\$205,386.15
5124019070001010700224903	Material para alcantarillado sanitario	\$35,600.00
5124019070008110700224101	Productos minerales no metálicos	\$1,208,501.80
5124019070008110700224201	Cemento y productos de concreto	\$16,676.57
5124019070008110700224701	Artículos metálicos para la construcción	\$21,678.58
5124019070008110700224801	Materiales complementarios	\$189,250.12
5124019070008110700224901	Otros materiales y artículos de construcción y reparación	\$85,079.88
5124019070008110700224903	Material para alcantarillado sanitario	\$0.00
5124019070008110700324601	Material eléctrico y electrónico	\$254,820.69
51240190700821040700224101	Productos minerales no metálicos	\$97,840.00
51240190700821040700224801	Materiales complementarios	\$172,279.50
51240190700821040700224901	Otros materiales y artículos de construcción y reparación	\$935,849.73
51240190700821040700324601	Material eléctrico y electrónico	\$1,841,669.05
51240190700821040700324801	Materiales complementarios	\$178,188.76
5124019080001010800224101	Productos minerales no metálicos	\$0.00
5124019080001010800224201	Cemento y productos de concreto	\$69,500.00
5124019080008110800224101	Productos minerales no metálicos	\$0.00
512501900000000000000000	PRODUCTOS QUIMICOS FARMACEUTICOS Y DE LABORATORIO	\$0.00
512601900000000000000000	COMBUSTIBLES LUBRICANTES Y ADITIVOS	\$3,063,757.02
5126019010001010100226103	Combustibles, lubricantes, aditivos para vehículos terrestres, aéreos, marítimos, lacustres y fluviales destinados a servicios administrativos	\$0.00
5126019010008110100226103	Combustibles, lubricantes, aditivos para vehículos terrestres, aéreos, marítimos, lacustres y fluviales destinados a servicios administrativos	\$86,239.16
5126019020008110200226105	Combustibles, lubricantes y aditivos para maquinaria y equipo de producción	\$5,100.00
5126019030001010300226103	Combustibles, lubricantes, aditivos para vehículos terrestres, aéreos, marítimos, lacustres y fluviales destinados a servicios administrativos	\$0.00
5126019030008110300226103	Combustibles, lubricantes, aditivos para vehículos terrestres, aéreos, marítimos, lacustres y fluviales destinados a servicios administrativos	\$17,960.84

5126019040001010400226103	Combustibles, lubricantes, aditivos para vehículos terrestres, aéreos, marítimos, lacustres y fluviales destinados a servicios administrativos	\$0.00
5126019040008110400226103	Combustibles, lubricantes, aditivos para vehículos terrestres, aéreos, marítimos, lacustres y fluviales destinados a servicios administrativos	\$97,752.65
5126019050001010500226103	Combustibles, lubricantes, aditivos para vehículos terrestres, aéreos, marítimos, lacustres y fluviales destinados a servicios administrativos	\$0.00
5126019050008110500226103	Combustibles, lubricantes, aditivos para vehículos terrestres, aéreos, marítimos, lacustres y fluviales destinados a servicios administrativos	\$10,000.00
5126019060001010600226103	Combustibles, lubricantes, aditivos para vehículos terrestres, aéreos, marítimos, lacustres y fluviales destinados a servicios administrativos	\$0.00
5126019060008110600226103	Combustibles, lubricantes, aditivos para vehículos terrestres, aéreos, marítimos, lacustres y fluviales destinados a servicios administrativos	\$2,000.00
5126019070001010700226103	Combustibles, lubricantes, aditivos para vehículos terrestres, aéreos, marítimos, lacustres y fluviales destinados a servicios administrativos	\$613,747.13
5126019070008110700226103	Combustibles, lubricantes, aditivos para vehículos terrestres, aéreos, marítimos, lacustres y fluviales destinados a servicios administrativos	\$603,533.47
5126019070008110700226105	Combustibles, lubricantes y aditivos para maquinaria y equipo de producción	\$110,140.27
51260190700821040700226105	Combustibles, lubricantes y aditivos para maquinaria y equipo de producción	\$30,303.12
5126019080001010800226103	Combustibles, lubricantes, aditivos para vehículos terrestres, aéreos, marítimos, lacustres y fluviales destinados a servicios administrativos	\$260,253.28
5126019080008110800226103	Combustibles, lubricantes, aditivos para vehículos terrestres, aéreos, marítimos, lacustres y fluviales destinados a servicios administrativos	\$64,757.35
51260190800821030800326103	Combustibles, lubricantes, aditivos para vehículos terrestres, aéreos, marítimos, lacustres y fluviales destinados a servicios administrativos	\$0.00
5126019090001010900226103	Combustibles, lubricantes, aditivos para vehículos terrestres, aéreos, marítimos, lacustres y fluviales destinados a servicios administrativos	\$3,650.00
5126019090008110900226103	Combustibles, lubricantes, aditivos para vehículos terrestres, aéreos, marítimos, lacustres y fluviales destinados a servicios administrativos	\$5,600.00
5126019100001011000226103	Combustibles, lubricantes, aditivos para vehículos terrestres, aéreos, marítimos, lacustres y fluviales destinados a servicios administrativos	\$1,000.00
5126019100008111000226103	Combustibles, lubricantes, aditivos para vehículos terrestres, aéreos, marítimos, lacustres y fluviales destinados a servicios administrativos	\$7,000.00

63

51260191100821041100226103	Combustibles, lubricantes, aditivos para vehículos terrestres, aéreos, marítimos, lacustres y fluviales destinados a servicios administrativos	\$1,144,719.75
512701900000000000000000	VESTUARIO BLANCOS PRENDAS DE PROTECCION Y ARTICULOS DEPORTIVOS	\$106,882.68
5127019010001010100227101	Vestuario y uniformes	\$5,820.00
5127019010008110100227101	Vestuario y uniformes	\$34,000.00
5127019070001010700227201	Prendas de protección personal	\$724.00
5127019070008110700227201	Prendas de protección personal	\$15,080.00
51270190700821040700327201	Prendas de protección personal	\$21,103.60
51270191100821041100227101	Vestuario y uniformes	\$23,155.08
51270191100821041100227201	Prendas de protección personal	\$7,000.00
512801900000000000000000	MATERIALES Y SUMINISTROS PARA SEGURIDAD	\$62,164.40
51280191100821041100228301	Prendas de protección para seguridad pública	\$62,164.40
512901900000000000000000	HERRAMIENTAS REFACCIONES Y ACCESORIOS MENORES	\$2,215,687.08
5129019070001010700229101	Herramientas menores	\$35,080.00
5129019070001010700229601	Refacciones y accesorios menores de equipo de transporte	\$339,328.45
5129019070001010700229701	Refacciones y accesorios menores de equipo de defensa y seguridad	\$5,090.00
5129019070008110700229101	Herramientas menores	\$591,138.80
5129019070008110700229601	Refacciones y accesorios menores de equipo de transporte	\$355,097.95
5129019070008110700229701	Refacciones y accesorios menores de equipo de defensa y seguridad	\$5,989.90
5129019090001010900229401	Refacciones y accesorios para equipo de cómputo	\$547.52
51290191100821041100229601	Refacciones y accesorios menores de equipo de transporte	\$883,434.46



5.1.3. El rubro de SERVICIOS GENERALES; con saldo de \$ 15497932.11 se indica el importe total del gasto por todo tipo de servicios que se contraten con particulares o instituciones del propio sector público; así como los servicios oficiales requeridos para el desempeño de actividades vinculadas con la función pública.

CUENTA	NOMBRE DE LA CUENTA	MONTO
513001900000000000000000	SERVICIOS GENERALES	\$15,497,932.11
513101900000000000000000	SERVICIOS BASICOS	\$1,816,467.04
5131019050001010500231701	Servicios de conducción de señales analógicas y digitales	\$2,500.00
5131019050008110500231701	Servicios de conducción de señales analógicas y digitales	\$5,425.00
5131019060001010600231101	Servicio de energía eléctrica en edificios oficiales	\$0.00
5131019060008110600231101	Servicio de energía eléctrica en edificios oficiales	\$0.00
5131019070001010700231101	Servicio de energía eléctrica en edificios oficiales	\$55,166.51
5131019070001010700331101	Servicio de energía eléctrica en edificios oficiales	\$0.00
5131019070001010700331102	Servicio de energía eléctrica para alumbrado público	\$885,389.93
5131019070008110700331101	Servicio de energía eléctrica en edificios oficiales	\$34,776.00
5131019070008110700331102	Servicio de energía eléctrica para alumbrado público	\$560,078.28
51310190700821040700331102	Servicio de energía eléctrica para alumbrado público	\$273,131.32
513201900000000000000000	SERVICIOS DE ARRENDAMIENTO	\$7,756,286.80
5132019070001010700232601	Arrendamiento de maquinaria, equipo y herramienta de uso administrativo	\$702,784.53
5132019070001010700232901	Otros arrendamientos	\$614,885.24
5132019070008110700232502	Arrendamiento de vehículos terrestres, aéreos, marítimos, lacustres y fluviales para servicios públicos y la operación de programas públicos	\$3,550,568.00
5132019070008110700232601	Arrendamiento de maquinaria, equipo y herramienta de uso administrativo	\$410,885.16
5132019070008110700232901	Otros arrendamientos	\$346,759.65

54

51320190700821040700232502	Arrendamiento de vehículos terrestres, aéreos, marítimos, lacustres y fluviales para servicios públicos y la operación de programas públicos	\$530,912.01
5132019080001010800232601	Arrendamiento de maquinaria, equipo y herramienta de uso administrativo	\$866,517.36
5132019080008110800232601	Arrendamiento de maquinaria, equipo y herramienta de uso administrativo	\$732,974.85
513301900000000000000000	SERVICIOS PROFESIONALES CIENTIFICOS Y TECNICOS Y OTROS SERVICIOS	\$704,295.72
5133019050001010500233101	Asesorías asociadas a convenios, tratados o acuerdos	\$39,321.20
5133019050008110500233101	Asesorías asociadas a convenios, tratados o acuerdos	\$98,972.10
5133019050008110500233301	Servicios de informática	\$0.00
5133019050008110500233401	Servicios de capacitación a servidores públicos	\$0.00
5133019060001010600233101	Asesorías asociadas a convenios, tratados o acuerdos	\$14,410.00
51330190800621030800333304	Otros servicios profesionales, científicos y técnicos	\$551,592.42
5133019090001010900233903	Otros servicios profesionales, científicos y técnicos integrales.	\$0.00
5133019090008110900233903	Otros servicios profesionales, científicos y técnicos integrales.	\$0.00
513401900000000000000000	SERVICIOS FINANCIEROS BANCARIOS Y COMERCIALES	\$340,258.42
5134019050001010500234102	Comisiones bancarias	\$4,360.88
5134019050008110500234102	Comisiones bancarias	\$165,524.28
5134019050008110500234401	Seguro de responsabilidad patrimonial del ente público	\$27,668.54
51340190500811200500234102	Comisiones bancarias	\$622.87
51340190500811330500234102	Comisiones bancarias	\$0.00
51340190500821030500234102	Comisiones bancarias	\$278.40
51340190500821040500334102	Comisiones bancarias	\$5,714.16
51340190500821140500234102	Comisiones bancarias	\$2,050.65
51340190500822010500234102	Comisiones bancarias	\$23.20
5134019070001010700234301	Servicios de recaudación, traslados y custodia de valores	\$0.00
5134019070001010700334201	Servicios de cobranza, investigación crediticia y similares	\$77,596.03
5134019070008110700234301	Servicios de recaudación, traslados y custodia de valores	\$0.00
5134019070008110700334201	Servicios de cobranza, investigación crediticia y similares	\$10,059.56
51340190700821040700334201	Servicios de cobranza, investigación crediticia y similares	\$46,359.85
513501900000000000000000	SERVICIOS DE INSTALACION REPARACION MANTENIMIENTO Y CONSERVACION	\$3,062,856.44
5135019070001010700235102	Mantenimiento y conservación de inmuebles para la prestación de servicios públicos	\$430,773.00
5135019070001010700235501	Reparación, mantenimiento y conservación de equipo de transporte	\$595,667.00
5135019070008110700235102	Mantenimiento y conservación de inmuebles para la prestación de servicios públicos	\$97,400.00
5135019070008110700235501	Reparación, mantenimiento y conservación de equipo de transporte	\$525,379.97
51350191100821041100235501	Reparación, mantenimiento y conservación de equipo de transporte	\$1,413,636.47
513601900000000000000000	SERVICIOS DE COMUNICACION SOCIAL Y PUBLICIDAD	\$136,927.27
5136019010001010100236101	Difusión de mensajes sobre programas y actividades gubernamentales	\$136,927.27
5136019010008110100236101	Difusión de mensajes sobre programas y actividades gubernamentales	\$0.00
513701900000000000000000	SERVICIOS DE TRASLADO Y VIATICOS	\$2,440.00
5137019040001010400237501	Viáticos nacionales	\$0.00

55

5137019090001010900237901	Gastos para operativos y trabajos de campo en áreas rurales	\$1,340.00
5137019100001011000237901	Gastos para operativos y trabajos de campo en áreas rurales	\$1,100.00
51370191100821041100237501	Viáticos nacionales	\$0.00
51380190000000000000000000	SERVICIOS OFICIALES	\$298,914.00
5138019040001010400338201	Gastos de orden social	\$186,780.00
5138019040008110400338201	Gastos de orden social	\$112,134.00
5138019100001011000238201	Gastos de orden social	\$0.00
5138019100008111000238201	Gastos de orden social	\$0.00
51390190000000000000000000	OTROS SERVICIOS GENERALES	\$1,379,486.42
5139019010001010100239602	Otros gastos por responsabilidades	\$16,000.01
5139019010008110100239801	Impuesto sobre nóminas y similares	\$20,094.36
5139019020008110200239801	Impuesto sobre nóminas y similares	\$14,018.09
5139019030008110300239801	Impuesto sobre nóminas y similares	\$34,980.64
5139019040008110400239801	Impuesto sobre nóminas y similares	\$32,793.38
5139019050008110500239801	Impuesto sobre nóminas y similares	\$74,415.59
5139019060008110600239801	Impuesto sobre nóminas y similares	\$10,332.18
5139019070001010700239204	Derechos de explotación, uso o aprovechamiento de aguas nacionales	\$0.00
5139019070001010700239801	Impuesto sobre nóminas y similares	\$22,623.90
5139019070001010700239901	Otros servicios	\$151,414.25
5139019070008110700239204	Derechos de explotación, uso o aprovechamiento de aguas nacionales	\$0.00
5139019070008110700239801	Impuesto sobre nóminas y similares	\$22,001.76
5139019070008110700239901	Otros servicios	\$626,122.53
51390190700821040700239204	Derechos de explotación, uso o aprovechamiento de aguas nacionales	\$118,216.00
5139019080008110800239801	Impuesto sobre nóminas y similares	\$25,233.28
5139019090008110900239801	Impuesto sobre nóminas y similares	\$87,346.33
5139019100008111000239801	Impuesto sobre nóminas y similares	\$30,111.95
51390191100821041100239801	Impuesto sobre nóminas y similares	\$93,782.17

C.P. MIGUEL ANGEL ANDRADE RUIZ
PRESIDENTE MUNICIPAL

C. CONSUELO ALANIS RUIZ
SÍNDICO MUNICIPAL

L.C. RODRIGO MARTÍNEZ MEJÍA
TESORERO MUNICIPAL



CONTRALORIA
del Ayuntamiento
de Irimbo, Mich.
2024 - 2025

"Bajo protesta de decir verdad, declaramos que este reporte y sus notas son razonablemente correctos, y son responsabilidad del emisor."

56

MUNICIPIO DE IRIMBO, MICH
 I) NOTAS AL ESTADO DE ACTIVIDADES (DESGLOSE)
 INDICE M1-EA-14
 AL MES DE DICIEMBRE DEL 2024
 UNIDAD MONETARIA EN QUE ESTÁN EXPRESADAS LAS CIFRAS (PESOS)

TRANSFERENCIAS, ASIGNACIONES, SUBSIDIOS Y OTRAS AYUDAS

Este grupo comprende el importe del gasto por las transferencias, asignaciones, subsidios y otras ayudas destinadas en forma directa o indirecta a los sectores público, privado y externo.

CUENTA	NOMBRE DE LA CUENTA	MONTO
52	TRANSFERENCIAS ASIGNACIONES SUBSIDIOS Y OTRAS AYUDAS	\$8,174,749.06

5.2.1 El rubro de TRANSFERENCIAS INTERNAS Y ASIGNACIONES AL SECTOR PUBLICO; Con importe de \$ 0.00

CUENTA	NOMBRE DE LA CUENTA	MONTO	CARACTERÍSTICAS
521001900000000000000000	TRANSFERENCIAS INTERNAS Y ASIGNACIONES AL SECTOR PUBLICO	\$0.00	
521101900000000000000000	ASIGNACIONES AL SECTOR PUBLICO	\$0.00	
521201900000000000000000	TRANSFERENCIAS INTERNAS AL SECTOR PUBLICO	\$0.00	

5.2.2 El rubro de TRANSFERENCIAS AL RESTO DEL SECTOR PUBLICO; se registra un saldo de \$ 261120.89

CUENTA	NOMBRE DE LA CUENTA	MONTO	CARACTERÍSTICAS
522001900000000000000000	TRANSFERENCIAS AL RESTO DEL SECTOR PUBLICO	\$261,120.89	
522101900000000000000000	TRANSFERENCIAS A ENTIDADES PARAESTATALES	\$261,120.89	
5221019010001010100341403	Transferencias para gastos de operación del poder organismos autónomos para servicios generales	\$80,500.00	
5221019010008110100341403	Transferencias para gastos de operación del poder organismos autónomos para servicios generales	\$180,620.89	
522201900000000000000000	TRANSFERENCIAS A ENTIDADES FEDERATIVAS Y MUNICIPIOS	\$0.00	

5.2.3 El rubro de SUBSIDIOS Y SUBVENCIONES; se registra con un saldo de \$ 1150784.46

CUENTA	NOMBRE DE LA CUENTA	MONTO	CARACTERÍSTICAS
523001900000000000000000	SUBSIDIOS Y SUBVENCIONES	\$1,150,784.46	
523101900000000000000000	SUBSIDIOS	\$1,150,784.46	
5231019010008110100344110	Otras ayudas	\$199,400.00	
5231019090001010900243101	Subsidios a la producción	\$50,000.00	
5231019090001010900244110	Otras ayudas	\$76,225.00	
5231019090008110900243101	Subsidios a la producción	\$235,000.00	
5231019090008110900244110	Otras ayudas	\$585,044.58	
5231019100001011000244110	Otras ayudas	\$5,114.88	
5231019100008111000244110	Otras ayudas	\$0.00	
523201900000000000000000	SUBVENCIONES	\$0.00	

5.2.4 El rubro de AYUDAS SOCIALES; se registra un saldo de \$ 6762843.71, comprende el importe del gasto por las ayudas sociales que el ente público otorga a personas, Instituciones y diversos sectores de la población para propósitos sociales.

CUENTA	NOMBRE DE LA CUENTA	MONTO	CARACTERÍSTICAS
520001900000000000000000	TRANSFERENCIAS ASIGNACIONES SUBSIDIOS Y OTRAS AYUDAS	\$8,174,749.06	
524001900000000000000000	AYUDAS SOCIALES	\$6,762,843.71	
524101900000000000000000	AYUDAS SOCIALES A PERSONAS	\$6,494,788.61	
5241019010001010100344108	Ayudas sociales a la población Individual	\$1,541,365.83	
5241019010008110100344108	Ayudas sociales a la población Individual	\$4,769,737.78	
5241019100001011000244108	Ayudas sociales a la población individual	\$78,642.00	
5241019100008111000244108	Ayudas sociales a la población individual	\$105,043.00	
524201900000000000000000	BECAS	\$0.00	
524301900000000000000000	AYUDAS SOCIALES A INSTITUCIONES	\$268,055.10	
5243019010001010100344301	Ayudas sociales a Instituciones de enseñanza	\$21,910.00	
5243019010008110100344301	Ayudas sociales a Instituciones de enseñanza	\$246,145.10	

58

GASTOS Y OTRAS PERDIDAS	\$95,506,662.27
GASTOS DE FUNCIONAMIENTO	\$61,576,805.22
SERVICIOS PERSONALES	\$28,895,148.92
MATERIALES Y SUMINISTROS	\$17,183,724.19
SERVICIOS GENERALES	\$15,497,932.11
TRANSFERENCIAS ASIGNACIONES	
SUBSIDIOS Y OTRAS AYUDAS	\$8,174,749.06
AYUDAS SOCIALES	\$6,762,843.71
PENSIONES Y JUBILACIONES	\$0.00
DEPRECIACION DE BIENES MUEBLES	\$759,574.13
INVERSION PUBLICA	\$24,995,533.86
TOTAL DE GASTOS Y OTRAS PERDIDAS	\$95,506,662.27

En el renglón de RESULTADOS DEL EJERCICIO (AHORRO/DESAHORRO); se muestra un saldo por \$ Otros Beneficios el Total de Gastos y Otras Pérdidas.

-6587955.25, el cual corresponde al resultado de restar al Total de Ingresos y



CONCEPTO	2024
TOTAL DE INGRESOS Y OTROS BENEFICIOS	\$88,918,707.02
TOTAL DE GASTOS Y OTRAS PERDIDAS	\$95,506,662.27
RESULTADOS DEL EJERCICIO (AHORRO/DESAHORRO)	\$87,955.25



SINDICATURA del H. Ayuntamiento de Irimbo, Mich. 2024 / 2025

C.P. MIGUEL ANGEL ANDRADE RUIZ PRESIDENTE MUNICIPAL

C. CONSUELO ALANIS RUIZ SÍNDICO MUNICIPAL

L.C. RODRIGO MARTÍNEZ MEÍA TESORERO MUNICIPAL



CONTRALORIA del H. Ayuntamiento de Irimbo, Mich. 2024 - 2025

"Bajo protesta de decir verdad, declaramos que este reporte y sus notas son razonablemente correctos, y son responsabilidad del emisor."

MUNICIPIO DE IRIMBO, MICH
 II) NOTAS AL ESTADO DE SITUACIÓN FINANCIERA (DESGLOSE)
 (INDICE H1-EF-A1)
 AL MES DE DICIEMBRE DEL 2024
 UNIDAD MONETARIA EN QUE ESTÁN EXPRESADAS LAS CIFRAS (PESOS)

ACTIVO					
ACTIVO CIRCULANTE					
CUENTA			NOMBRE DE LA CUENTA	MONTO	CARACTERÍSTICAS
11100			EFFECTIVO Y EQUIVALENTES	204,891.79	
11110			EFFECTIVO	133,114.67	
11120			BANCOS/TESORERIA	71,777.12	
1.1.1.1	- En este rubro de EFFECTIVO Y EQUIVALENTES; por la cantidad de \$ 204891.79, nos representa recursos a corto plazo de gran liquidez, que son fácilmente convertibles en importes determinados de efectivo, estando sujetos a un riesgo mínimo de cambio en su valor. El presente rubro lo integran las siguientes cuentas contables: Efectivo, Bancos/Tesorería, Bancos/Dependencias y Otros, Inversiones Temporales (Hasta 3 meses), Fondos con Afectación Específica, Depósitos de Fondos con Terceros en Garantía y/o Administración y Otros Efectivos y Equivalentes.	133114.67	CAJA INGRESOS 1	133,114.67	
1.1.1.1.1	La cuenta de EFFECTIVO; refleja saldo de \$	133114.67	CAJA INGRESOS 1	133,114.67	
1.1.1.2	En la cuenta de BANCOS/TESORERIA; se contempla un saldo de \$ 71777.12, el cual representa el importe de efectivo disponible propiedad del ente público, de las diferentes cuentas				
1112019000011733			BANCOS/TESORERIA	71,777.12	
111201900010476			PROGRAMA ADELANTO PARA EL BIENESTAR DE LA MUJER 2023	0.48	
111201900010629			PARTICIPACIONES FEDERALES 2024	13,851.14	
111201900010647			FPNDP IV 2024	32.05	
111201900011195			PARTICIPACIONES FEDERALES 2019 - INGRESOS LOCALES	0.31	
111201900011658				55,381.30	
111201900011733			1065311733 PROGRAMA DEL INSTITUTO DE LA MUJER (PPTMG)	4,016.13	
111201900012354			RETENCIÓN 5 AL MILLAR 2023	939.91	
111201900013199			AFORTACION DE BENEFICIARIOS 2018 -	2,259.45	
111201900014128			1037534128 - Aportación de beneficiario - FONDO GENERAL 2022 -	10.33	
111201900014334				24,141.14	
111201900014887			0226494887 OBRA CONVENIDA	3.62	
111201900015076			PARTICIPACIONES FEDERALES 2023 -	3,518.00	
111201900016126			PARTICIPACIONES FEDERALES 2024 (2)	4,000.00	
111201900016144			FORTAMUN (FIV 2024)	19,636.00	
111201900016387			FORTALECIMIENTO FINANCIERO PARA LA INVERSIÓN 2018 (03) -	5.02	
111201900016420			1008546420 FAEISPUM 2018 -	1.15	

59

CUENTA	NOMBRE DE LA CUENTA	MONTO	CARACTERÍSTICAS
111201900016525	0366966525 FONDO III 2018 -	1.91	
111201900018605	1010678605 FORTALECIMIENTO FINANCIERO PARA LA INVERSIÓN (2) 2018 -	21.57	
111201900019120	1063269120 FAEISPLUM 2019 (BANORTE) -	1,005.21	
111201900019802	FONDO IV 2019 -	697.06	
111201900027259	65502197259 OOAPAS	2,035.94	
111201900054508	PROYECTO DE INFRAESTRUCTURA DE PEMEX 2016	1,000.00	
111201900062810	INGRESOS PROPIOS	279.77	
111201900085535	FONDO GENERAL 2020 -	5,000.00	
111201900089722	FONDO GENERAL 2021	1,261.93	
1.1.1.3. En la cuenta de BANCOS/DEPENDENCIAS Y OTROS; se contempla un saldo de \$		0.00	
1.1.1.4. En la cuenta de INVERSIONES TEMPORALES (HASTA 3 MESES); se contempla un saldo de \$		0.00	
1.1.1.5. En la cuenta de FONDOS CON AFECTACION ESPECIFICA; se contempla un saldo de \$		0.00	
1.1.1.6. En la cuenta de DEPOSITOS DE FONDOS DE TERCEROS EN GARANTIA Y/O ADMINISTRACIÓN; se contempla un saldo de \$		0.00	
1.1.1.9. En la cuenta de OTROS EFECTIVOS Y EQUIVALENTES, se muestra el importe de \$		0.00	
1.1.2. El rubro de DERECHOS A RECIBIR EFECTIVO O EQUIVALENTES; arroja un saldo de \$		3739733.74	
11200190000000000000000000	DERECHOS A RECIBIR EFECTIVO O EQUIVALENTES	3,739,733.74	
11220190000000000000000000	CUENTAS POR COBRAR A CORTO PLAZO	796,483.71	
11220190895	TREJO RUEDA SERAFIN	5,000.00	
11220190955	VILLEGAS LUNA NOE	12,991.87	
11220191504	LOPEZ MERLOS JOSE JAIME	10,000.00	
11220195472	TELLEZ MAYA JUAN MANUEL	3,518.00	
11220195707	SANATORIO LA LUZ DE CIUDAD HIDALGO, SA DE CV	1,500.00	
11220195924	MAYA RODRIGUEZ JOSE JOEL	2,000.00	

60

11220196044	GARCIA HERNANDEZ J. LUIS	5,065.00
11220196047	SUPERSERVICIO DEL VALLE DEL ORIENTE SA DE CV	1,335.34
11220196346	CENTRO MEDICO FATIMA SA DE CV	32,000.00
11220196704	JP SOFIEXPRESS SA DE CV SFP	1,814.82
11220197252	GALINDEZ LEON OSVALDO	59,680.00
11220197873	CFE SUMINISTRADOR DE SERVICIOS BASICOS	304,352.01
11220197887	GAYTAN REYES VICTOR ABRAHAM	15,000.00
11220197966	EQYSER GARYA SA DE CV	110,200.00
11220198213	TREJO NIEVES VICTOR MANUEL	1,950.00
11220198580	TREJO AVILA OMAR	1,050.00
11220198620	PAVIMENTADORES Y URBANIZADORES KARFE SAS DE CV	10,800.00
11220198674	JIMENEZ RESENDIZ MARY CRUZ	10,000.00
11220198685	MEJIA MARTINEZ ALEJANDRO	4,489.99
11220198720	SANDOVAL RESENDIS JOSE	6,800.00
11220198765	GARCIA RUIZ JOSE MANUEL SOCORRO	8,820.00
11220198767	CORNELIO BARRERA SERGIO	3,500.00
11220198770	FLORES GARCIA YOLANDA	7,000.00
11220198848	CONTRERAS URENDIZ TERESA DE JESUS	7,200.00
11220198849	LUNA CHAVEZ MA. DE LOS ANGELES	4,900.00
11220198863	BLANCAS HERNANDEZ JORGE ALONSO	2,000.00
11220198874	ARRIAGA MAYA FRANCISCO JAVIER	6,000.00
11220198875	MEJIA NAVARRETE VIRGINIA JOSEFINA	2,000.00
11220198891	GONZALEZ MORA BASILIO	9,560.00
11220198956	OTROS SUBSIDIOS	33,755.68
11220198963	VILLEGAS AVILA CESAR	93,400.00
11220199233	ALVAREZ LOPEZTELLO JACOB	1,500.00
11220199257	GARCIA SANTANA ALFREDO	5,000.00
11220199258	RODRIGUEZ CALDERON FIDEL JOSUE	5,000.00
11220199389	BOLAÑOS PALACIOS BRENDA DIANE	1,300.00
11220199411	ALANIS MORA MARIA JOANA	1,000.00
11220199417	MORENO VAZQUEZ GETZAMANI	5,000.00

6

63

11230199160	MARIN FRASCO FRANCISCO	4,885.00
11230199174	VERGARA FARIAS GERARDO	6,160.00
11230199187	ALANIS ROSALES ALMA DELIA	1,000.00
11230199209	ZAMUDIO BOLAÑOS SERGIO	6,000.00
11230199213	PINEDA SANDOVAL KARIME	15,000.00
11230199225	SERRANO RODRIGUEZ JOSE JESUS	25,000.00
11230199286	GARCIA GUZMAN OSCAR	3,960.99
11230199305	RECARGOS Y ACTUALIZACIONES EJERCICIO FISCAL 2022	32,751.00
11230199386	CAMACHO RODRIGUEZ MIGUEL ANGEL	5,000.00
11230199443	GONZALEZ GARCIA GILBERTO	83,000.00
11250190000000000000000000000000	DEUDORES POR ANTICIPOS DE TESORERIA A CORTO PLAZO	4,000.00
11250198732	MERCADO SANTOS FERNANDO	4,000.00
11290190000000000000000000000000	OTROS DERECHOS A RECIBIR EFECTIVO O EQUIVALENTES A CORTO PLAZO	1,558,749.29
112901900003	SUBSIDIO PARA EL EMPLEO	1,558,749.29

1.1.2.3. En el apartado de DEUDORES DIVERSOS POR COBRAR A CORTO PLAZO; se contempla un saldo de \$ 1,380,500.74, cantidad que representa el monto de los derechos de cobro a favor del ente publico por responsabilidad CUENTA NOMBRE DE LA CUENTA MONTO CARACTERÍSTICAS

11230190000000000000000000000000	DEUDORES DIVERSOS POR COBRAR A CORTO PLAZO	1,380,500.74
11230192776	BONILLA RODRIGUEZ MARIA TERESA	1,136.00
11230194130	GARAY VALDEZ MA. ROSA	1,000.00
11230194179	MERLOS TROYA JOSE ISMAEL	5,000.00
11230195217	VILLEGAS SANDOVAL EMMANUEL	5,000.00
11230195611	VARGAS SALINAS MARTA LETICIA	14,219.64
11230196583	GUZMAN CORONA JAIME	1,599.99
11230196624	ABARROTES CASA REYES SA DE CV	23,500.00
11230196704	JP SOFIEXPRESS SA DE CV SFP	2,296.76
11230196909	FRAGOSO GONZALEZ RAUL	7,000.00
11230197022	SOLORZANO OLIVARES SARDI CELINA	7,500.00

